



**RESOLUCIÓN DIRECTORAL N° 007 – DG/IESA-2024**

**DE APROBACIÓN DE LAS NORMAS DE CONVIVENCIA**

Santa Anita, 01 de marzo de 2024

**VISTOS**, la propuesta de Normas de Convivencia de la Institución Educativa Privada Santa Anita, presentada por el Comité de Tutoría y Orientación Educativa con fecha 01 de marzo de 2024, la cual ha sido elaborada de manera participativa y consensuada por los representantes de la comunidad educativa y vistos el Acta de la Reunión del Proceso de Elaboración de las Normas de Convivencia de fecha 01 de marzo de 2024.

**CONSIDERANDO:**

Que, de conformidad con lo dispuesto en el artículo 13 de la Constitución Política del Perú, la educación tiene como finalidad el desarrollo integral de la persona humana.

Que, el artículo 13 de la Ley N° 29719 que promueve la convivencia sin violencia en las instituciones educativas establece que toda institución educativa debe entregar al inicio del año escolar a cada estudiante y padre de familia un boletín informativo que difunda las normas y principios de sana convivencia y disciplina escolar, la proscripción de todo tipo de violencia física y psicológica y de toda forma de hostigamiento y de acoso entre alumnos, cometido por cualquier medio, incluyendo virtuales, telefónicos, electrónicos u otros análogos en la comunidad educativa.

Que, el artículo 1.1 del ANEXO 1 de los “Lineamientos para la Gestión de la Convivencia Escolar, la Prevención y la Atención de la Violencia Contra Niñas, Niños y Adolescentes” establece que la directora, después de haber consultado con el Comité de Gestión de Bienestar Escolar, aprueba las Normas de Convivencia de la institución educativa y su inclusión en el Reglamento Interno, mediante Resolución Directoral y brinda las garantías para la difusión de las Normas de Convivencia a la comunidad educativa.


**SE RESUELVE:**

Artículo 1.- Aprueba las Normas de Convivencia de la Institución Educativa Privada Santa Anita.

Artículo 2.- Aprueba la inclusión de las Normas de Convivencia de la Institución Educativa Privada Santa Anita en el Reglamento Interno Institucional.

Artículo 3.- Brinda las garantías para la difusión de las Normas de Convivencia a la comunidad educativa.

Regístrese, comuníquese y publíquese

  
Hna. Luzmila Amaya La Madrid  
**DIRECTORA**

## PLAN DE CONVIVENCIA ESCOLAR DEMOCRÁTICA EN LUZ Y VERDAD

2024

### I. DATOS INFORMATIVOS

- |     |                                |                                |
|-----|--------------------------------|--------------------------------|
| 1.1 | IEP:                           | SANTA ANITA                    |
| 1.2 | DIRECTORA:                     | Hna. Luzmila Amaya La Madrid   |
| 1.3 | Coord. de TOE y Conv. Escolar: | Mg. Gerti Valenzuela Hinsbi    |
| 1.4 | Niveles:                       | Inicial, Primaria y Secundaria |

### II. BASES LEGALES

- *Ley Nro.27337, Ley que aprueba el Nuevo Código de los Niños y Adolescentes.*
- *Ley Nro.27942, Ley de Prevención y Sanción del Hostigamiento Sexual y su Reglamento, aprobado por Decreto Supremo Nro. 010-2003-MIMDES.*
- *Ley Nro. 29430. Ley que modifica a la ley 27942, ley de prevención y sanción del hostigamiento sexual.*
- *Ley Nro. 28044, Ley General de Educación y su Reglamento, aprobado por Decreto Supremo*
- *N°011-2012-ED.*
- *Ley Nro. 29719, Ley que promueve la convivencia sin violencia en las instituciones educativas y su Reglamento, aprobado por Decreto Supremo Nro. 010-2012-ED.*
- *Ley Nro. 29733, Ley de protección de datos personales y su Reglamento, aprobado por Decreto*
- *Supremo Nro. 003- 2013-JUS.*
- *Ley Nro. 29988, Ley que establece medidas extraordinarias para el personal docente y administrativo de instituciones educativas públicas y privadas, implicado en delitos de terrorismo, apología del terrorismo, delitos de violación de la libertad sexual y delitos de tráfico ilícito de drogas; crea el Registro de personas condenadas o procesadas por delito de terrorismo, apología del terrorismo, delitos de violación de la libertad sexual y tráfico ilícito de drogas y modifica los artículo 36 y 38 del Código Penal y su Reglamento, aprobado por Decreto Supremo Nro. 004-2017-MINEDU.*
- *Ley Nro.30364, Ley para prevenir, sancionar y erradicar la violencia contra las mujeres y los integrantes del grupo familiar y su Reglamento, aprobado por Decreto Supremo N° 009-*
- *2016-MIMP.*
- *Ley Nro.30403, Ley que prohíbe el uso del castigo físico y humillante contra los niños, niñas y adolescentes.*
- *Ley Nro. 30466, Ley que establece parámetros y garantías procesales para la consideración primordial del interés superior del niño.*

- *Decreto Supremo Nro. 073-2007-RE, que ratifica la Convención Internacional sobre los Derechos de las Personas con Discapacidad y su Protocolo Facultativo (2006).*
- *Decreto Supremo Nro. 010-2014-JUS, que aprueba el “Plan Nacional de Educación en Derechos y Deberes Fundamentales al 2021”.*
- *Decreto Supremo Nro. 001-2012-MIMP, que aprueba el “Plan Nacional de Acción por la Infancia y la Adolescencia – PNAIA 2012–2021” y constituye Comisión Multisectorial encargada de su implementación.*
- *Decreto Supremo Nro. 006-2016-MINEDU, que aprueba la Política Sectorial de Educación*
- *Intercultural y Educación Intercultural Bilingüe.*
- *Decreto Supremo Nro. 008-2016-MIMP, que aprueba el “Plan Nacional Contra la Violencia de Género 2016- 2021”.*
- *Resolución Ministerial Nro. 362-2014-MIMP, que aprueba la “Guía para la Atención de Casos en las Defensorías del Niño y el Adolescente”.*
- *Resolución Ministerial Nro. 281-2016-MINEDU, que aprueba el Currículo Nacional de la Educación Básica y su modificatoria.*
- *Resolución Ministerial Nro. 065-2018-MIMP, que aprueba la “Tabla de Valoración de Riesgo “en el marco de lo dispuesto en el Decreto Legislativo N° 1297.*
- *Resolución Vice Ministerial Nro. 0067-2011-ED, que aprueba las “Normas y Orientaciones para la Organización, Implementación y Funcionamiento de los Municipios Escolares”.*
- *Resolución de Secretaría General Nro. 938-2015-MINEDU, que aprueba los “Lineamientos para la Gestión Educativa Descentralizada”.*
- *Decreto Supremo Nro. 004-2018 MINEDU “Lineamientos para la Gestión de la Convivencia Escolar, la Prevención y la Atención de la de la Violencia Contra Niñas, Niños y Adolescentes”*
- *RM Nro.603-2019 MINEDU “Plan de Trabajo para la implementación de los Lineamientos para la Gestión de la Convivencia Escolar, la Prevención y la Atención de la Violencia Contra Niñas, Niños y Adolescentes”.*
- *RM Nro. 274-2020-MINEDU. Actualización de los Protocolos para la atención de la violencia contra niñas, niños y adolescentes.*
- *RM Nro 587-2023-MINEDU.BIAE 2024 para la implementación de los “Lineamientos para la prestación del servicio educativo en las instituciones y programas educativos de la Educación Básica para el año 2024”.*

### **III. FUNDAMENTACIÓN**

#### **LA CONVIVENCIA ESCOLAR EN DEMOCRACIA, LUZ y VERDAD**

El currículo contempla la formación integral de los estudiantes, y dentro de ella, conforme a la Ley General de Educación (Art.8 incisos a, e), una formación

democrática que promueva el respeto irrestricto de los derechos humanos, el ejercicio pleno de la ciudadanía y el fortalecimiento del estado de derecho. Por otro lado, los contenidos antes mencionados son trabajados a través de las áreas curriculares; sin embargo, la convivencia es una manera de vivir que exige una articulación estrecha entre las áreas curriculares y las relaciones sociales que se viven en la institución. La calidad de convivencia favorece la calidad de los aprendizajes y el desarrollo humano integral.

**La Pedagogía de Luz y Verdad**, está sustentada bajo dos pilares fundamentales: **La Luz**, que es el amor que funda lo social y lo humano; sin aceptación del otro en la convivencia no hay comunión con la Trinidad y **la Verdad** que es Dios quien con su palabra enseñó un estilo de vida para vivir en gracia.

Siendo consecuentes con el carisma de Madre Eduviges, desde el 2017, en el marco del desarrollo de las competencias de la Pedagogía de Luz y Verdad: Contemplar la Realidad desde la Luz y Verdad, Predicar a Dios como Luz y Verdad y, Promover la Dignidad del Hombre, se implementó el **Proyecto de Virtudes**. Este conlleva a fomentar y practicar dentro y fuera de la comunidad educativa, virtudes teologales y virtudes humanas como son: la **Fe**, la **Esperanza**, la **Caridad**, la **Justicia**, la **Fortaleza**, la **Templanza** y la **Prudencia**. Asimismo, virtudes específicas como: el orden, el respeto, la gratitud, la ternura, la obediencia, la sinceridad, la paz, la responsabilidad, la perseverancia, la honestidad, la amistad, la laboriosidad, la generosidad, la sencillez, el pudor, la prudencia, la castidad, la humildad y el optimismo

**El Modelo Democrático** de convivencia y disciplina escolar, el cual necesita de la vigencia de principios fundamentales que se sostengan en los derechos básicos de los seres humanos.

El estudiante debe aprender en el día a día, que los comportamientos que no se ajustan a las normas de convivencia causan daño a los demás y que la corrección y la reparación son necesarias para el buen funcionamiento de la sociedad.

Un modelo democrático de convivencia escolar asegura relaciones respetuosas entre estudiantes y docentes, y estudiantes entre sí. Significa

aprender a desenvolverse en un ambiente justo, tolerante, solidario promotor de autonomía. No hay lugar para la impunidad, ni para la ausencia del reconocimiento del otro: se reconoce los buenos comportamientos y se corrige de acuerdo a la magnitud de la falta, buscando la reparación de la misma aplicando los protocolos de atención de la violencia contra niñas, niños y adolescentes establecidos en los Lineamientos para la Gestión de la Convivencia Escolar (DS N° 004-2018-MINEDU).

#### IV. **ALCANCES**

El Plan de Convivencia alcanza a toda la comunidad educativa: estudiantes, directora, coordinadores, docentes, personal administrativo, de Mantenimiento y padres de familia de la I.E.P Santa Anita.

#### V. **OBJETIVOS INSTITUCIONALES**

- ✚ Fortalecer la ejecución adecuada del Plan de Gestión de Bienestar Escolar desde la matriz axiológica de la congregación para minimizar la poca práctica de valores humanos, cívicos y cristianos, así como, la deshumanización, el incremento de familias disfuncionales y conductas de riesgo

##### **OBJETIVOS GENERALES**

- ✚ Fomentar en la comunidad educativa Santa Anita un clima emocional positivo que permita establecer relaciones interpersonales positivas entre todos los miembros de la institución educativa basado en el respeto irrestricto a los derechos humanos y dentro del marco axiológico de la Pedagogía de Luz y Verdad.

##### **OBJETIVOS ESPECÍFICOS**

- Sensibilizar a la comunidad educativa Santa Anita a través de acciones de prevención que fortalezcan la armonía entre los miembros de la institución educativa.
- Elaborar, desarrollar y evaluar acciones de prevención que fortalezcan la armonía escolar entre estudiantes.
- Promover la difusión y puesta en práctica de los protocolos de intervención ante las diversas situaciones de violencia escolar que se presenten en la institución.
- Capacitar a la Comunidad educativa sobre los procedimientos que faciliten la expresión pacífica de las tensiones y las discrepancias, así como el empoderamiento en el manejo de técnicas y estrategias de resolución de conflictos de forma no violenta.

- Monitorear y acompañar permanentemente a los docentes en el cumplimiento de las acciones planificadas para la mejora de la convivencia escolar, reportando informes periódicamente.
- Intervenir oportunamente dando cumplimiento a los protocolos de atención de la violencia contra niños, niñas y adolescentes.

## VI. ENFOQUES TRANSVERSALES

- **Enfoque de Derechos.** Parte por reconocer a los estudiantes como sujetos de derechos y no como objetos de cuidado, es decir, como personas con capacidad de defender y exigir sus derechos igualmente reconocidos.
- **Enfoque de la Promoción de la Dignidad Humana.** Consiste en la vocación del hombre a la comunión con Dios. El hombre es invitado al diálogo con Dios desde su nacimiento pues no existe sino porque, creado por amor, y no vive plenamente según la verdad si no reconoce libremente aquel amor y se entrega a su Creador.
- **Enfoque de Búsqueda de la Excelencia.** Orienta los esfuerzos, recursos, políticas y acciones hacia el logro de las mejores condiciones para una educación integral, abierta, flexible y permanente.
- **Enfoque Intercultural.** Reconoce y respeta el derecho a la diversidad, fomentando la interacción cultural de una forma equitativa, donde se concibe que ningún grupo cultural destaca por encima de otro.
- **Enfoque Inclusivo o Atención a la Diversidad.** Los niños, niñas, adolescentes, adultos y jóvenes tienen derecho no solo a oportunidades educativas de igual calidad, sino a obtener resultados de aprendizaje de igual calidad, independiente de sus diferencias culturales, sociales, étnicas, religiosas, de género, condición de discapacidad o estilos de aprendizaje.
- **Enfoque Ambiental.** Los procesos educativos se orientan hacia la formación de personas con conciencia crítica y colectiva sobre la problemática ambiental y la condición del cambio climático a nivel local y global, así como sobre su relación con la pobreza y la desigualdad social.
- **Enfoque de Orientación al Bien Común.** El bien común está constituido por los bienes que los seres humanos comparten intrínsecamente en común y que se comunican entre sí, como los valores, las virtudes cívicas y el sentido de justicia.

## VII. COMITÉ DE BIENESTAR ESCOLAR

Con la R.D 005-DG-IESA-2024 se aprueba el Comité de Gestión de Bienestar Escolar para el año escolar 2024. El comité está conformado por:

## Comité de Gestión del Bienestar Escolar 2024

APELLIDOS Y NOMBRES	CARGO
Hna. Luzmila Amaya La Madrid	Directora
Mg. Gertti Valenzuela Hinsbi	Coordinadora de TOE y Convivencia Escolar
Prof. Carla Figueroa Pastrana	Representante de Convivencia Escolar-Nivel Inicial
Ps. Leysi Saavedra Quesquén	Representante de Convivencia Escolar-Nivel Primaria
Mg. Gertti Valenzuela Hinsbi	Representante de Convivencia Escolar-Nivel Secundaria.
Ps. Amlita Marticorena	Responsable de Inclusión
Sra. Rosa Elvira Villanes Quintana	Representante de padres de familia
Est. Gabriela Yurivilca	Representante de los estudiantes
Dr. Emilio Cueva Solís	Psicólogo

### VIII. FUNCIONES DEL COMITÉ DE BIENESTAR ESCOLAR

Las funciones del Comité de Bienestar Escolar se encuentran estipuladas en la RM 189-2021-MINEDU. Son las siguientes:

- a) Participar de forma conjunta, democrática y solidaria en el cumplimiento de las funciones del Comité de Gestión del Bienestar Escolar de la IE según sus respectivos roles y responsabilidades acordadas.
- b) Establecer las decisiones de la IE en el Reglamento Interno, en el marco de lo señalado en el presente documento normativo, respecto de la conformación y funcionamiento del Comité de Gestión del Bienestar Escolar.
- c) Identificar necesidades en el diagnóstico y características de la IE que pueden ser resueltas a través de alianzas o mecanismos de articulación o cooperación con organizaciones, instituciones, autoridades u otros actores del contexto, con la finalidad de lograr sus objetivos, y comunicarlas a la UGEL, en caso de necesitar asistencia técnica.
- d) Participar en la elaboración, actualización, implementación y evaluación de los instrumentos de gestión de la institución educativa, contribuyendo a una gestión del bienestar escolar que promueva el desarrollo integral de las y los estudiantes.
- e) Elaborar, ejecutar y evaluar las acciones de Tutoría, Orientación Educativa y Convivencia Escolar, las cuales se integran a los Instrumentos de Gestión.

- f) Desarrollar actividades y promover el uso de materiales educativos de orientación a la comunidad educativa relacionados a la promoción del bienestar escolar, de la Tutoría, Orientación Educativa y Convivencia Escolar democrática e intercultural y de un clima escolar positivo e inclusivo, con enfoque de atención a la diversidad.
- g) Contribuir en el desarrollo de acciones de prevención y atención oportuna de casos de violencia escolar y otras situaciones de vulneración de derechos considerando las orientaciones y protocolos de atención y seguimiento propuesto por el Sector, en coordinación con los actores de la comunidad educativa correspondientes.
- h) Promover reuniones de trabajo colegiado y grupos de interaprendizaje para planificar, implementar y evaluar las acciones de Tutoría, Orientación Educativa y Convivencia Escolar con las y los tutores, docentes, auxiliares de educación y actores socioeducativos de la IE.
- i) Articular acciones con instituciones públicas y privadas, autoridades comunales y locales con el fin de consolidar una red de apoyo a la Tutoría y Orientación Educativa y a la promoción de la convivencia escolar, así como a las acciones de prevención y atención de la violencia, y casos críticos que afecten el bienestar de las y los estudiantes.
- j) Promover el ejercicio de la disciplina, ciudadanía y la sana convivencia, basado en un enfoque de derechos y de interculturalidad, garantizando que no se apliquen castigos físicos o humillantes, ni actos discriminatorios.
- k) Conformar brigadas con los integrantes de la comunidad educativa con el fin de implementar acciones que promuevan la atención de las y los estudiantes en aquellas situaciones que afecten su bienestar (peligro inminente, incidentes, emergencias, desastres u otros).
- l) Promover el desarrollo de las prácticas de gestión asociadas al Compromiso de Gestión Escolar 5.



## **IX. DEFINICIÓN DE LA CONVIVENCIA ESCOLAR**

La Convivencia Escolar es el conjunto de relaciones interpersonales que dan forma a una comunidad educativa. La convivencia escolar democrática está determinada por el respeto a los derechos humanos, a las diferencias de cada persona y, a una coexistencia pacífica que promueven el desarrollo integral de los estudiantes (DS 004-2018-MINEDU).

### **ESPACIOS DE LA CONVIVENCIA ESCOLAR**

#### **A. ORGANIZACIÓN PEDAGÓGICA**

En el área de Idiomas (Secundaria) y Educación Física se propician espacios de convivencia más profundos para ser tomados en consideración.

**En idiomas:** Constitución de grupos por niveles donde confluyen estudiantes de diferentes secciones con la finalidad de prepararse para la obtención de certificaciones internacionales.

**En Educación Física y talleres deportivos:** Los estudiantes participan en los Juegos Deportivos a través de ocho disciplinas y juegos motores y recreativos. En los talleres deportivos también se propicia un clima de convivencia positivo dado que se conforman grupos de estudiantes de diferentes secciones para la práctica de un deporte.

#### **B. ACOMPAÑAMIENTO DEL ESTUDIANTE**

La coordinación de TOE y Convivencia Escolar y la Coordinación de Psicopedagogía, ambas integrantes de la Gestión de Bienestar Escolar, tienen como función el acompañamiento de los estudiantes durante su proceso de aprendizaje y su estadía en la Institución Educativa.

La permanente observación de los estudiantes en los diferentes espacios de socialización por parte de los docentes, tutores y auxiliares de educación, permite detectar oportunamente situaciones de violencia o conflicto entre estudiantes u otros actores.

Por otro lado, la Institución Educativa cuenta con un sistema de control de los estudiantes tanto en el ingreso y salida del colegio como en las horas de recreo y refrigerio. Este cuidado, que está a cargo de docentes y auxiliares de

educación, se realiza en los diferentes ambientes como los patios, las canchas deportivas, el coliseo, los comedores y las puertas de acceso y salida de estudiantes. Asimismo, el colegio tiene cámaras instaladas en los espacios abiertos donde socializan los estudiantes.

## **C. ACTIVIDADES EXTRACURRICULARES**

### **Organización de actividades de Pastoral:**

Las acciones de solidaridad como “En la mesa de la Compasión” está orientada a llevar víveres a familias con bajos recursos económicos.

### **Campeonatos deportivos:**

El colegio ha constituido equipos deportivos en 3 disciplinas deportivas: vóley, ajedrez y karate que se entrenan durante el año escolar a través de talleres y horas de entrenamiento para participar en los Juegos Deportivos Escolares Nacionales, ADECOSUR, Campeonatos de Colegios Dominicanos. Cada disciplina cuenta con un entrenador especializado.

**Arte:** los estudiantes participan conformando la banda y orquestina del colegio, el coro, los concursos de danza y dramatización.

Una de las actividades esperadas por los estudiantes es el Talent Show Dic organizado por los estudiantes que conforman el Municipio Escolar en coordinación con los estudiantes de la promoción.

En este evento, los estudiantes demuestran sus habilidades musicales, histriónicas, kinestésicas entre otros propiciando encuentros de confraternidad entre todos los alumnos de los diferentes grados y secciones de estudio.

## **X. LÍNEAS DE ACCIÓN DE LA CONVIVENCIA ESCOLAR**

### **1. PROMOCIÓN DE LA CONVIVENCIA ESCOLAR**

La convivencia escolar pacífica se fomenta, fortalece y se reconoce a través de las relaciones democráticas y fraternales a nivel de toda la institución educativa. Se trata de promover modos de relación basados en el buen trato que aporten a la formación integral de los estudiantes; así como, al logro de sus aprendizajes.

## **ESTRATEGIAS PARA LA PROMOCIÓN DE LA CONVIVENCIA ESCOLAR**

- Promover los principios de la convivencia pacífica desde la Pedagogía de Luz y Verdad. Tales como: Convivir en comunidad fraterna, salir al encuentro del prójimo, el reconocimiento del prójimo como imagen y semejanza de Dios y el padecer con el prójimo.
- Desarrollar sesiones de tutoría que permitan la formación en virtudes como el respeto, la tolerancia, la compasión, la fraternidad, el bien común, entre otros. Desarrollar sesiones de habilidades para la vida, con temas relacionados al manejo de conflictos, toma de decisiones, empatía, comunicación asertiva, escucha activa, entre otros.
- Propiciar momentos de discusión sobre temas de convivencia escolar a través de las asambleas de los municipios escolares.
- Promocionar el buen trato mediante campañas, actividades de integración como la celebración de cumpleaños, momentos recreativos, cine fórum, etc.
- Fortalecer los vínculos afectivos entre los miembros de la comunidad educativa.
- Acompañar y apoyar las iniciativas de integración del municipio escolar de la Institución Educativa y la promoción como la realización del Show de Talentos DIC en las horas de recreo.
- Crear espacios de interacción de estudiantes durante los recreos implementando mesas de pin pon, fulbito, así como, zonas para practicar su deporte favorito.
- Difundir y socializar el Manual de Convivencia Escolar y los boletines sobre alto al acoso escolar, que se encuentra en la página web de la Institución Educativa.
- Difundir los protocolos de atención contra la violencia escolar a todos los miembros de la comunidad educativa.

## **2. PREVENCIÓN DE LA VIOLENCIA CONTRA NIÑAS, NIÑOS Y ADOLESCENTES**

La escuela debe procurar que, en todas las etapas de la escolaridad, debe anticiparse a las situaciones de violencia que pueden presentarse en la Institución Educativa o fuera de ella. Con esta finalidad, implementa acciones preventivas de acuerdo con las necesidades propias de su

contexto. El colegio trabaja con un plan de acciones a cargo de la Coordinación de TOE y la Coordinación Psicopedagógica. Entre sus actividades se realiza: Espacios de participación democrática, encuentros de padres de familia donde se ofrecen charlas informativas sobre los estilos de crianza, estilos comunicativos, etapas de desarrollo, conductas de riesgo, etc. Asimismo, la orientación escolar a través de la tutoría grupal e individual y el soporte socioemocional a cargo de la coordinación de psicopedagogía

### **ESPACIOS DE PARTICIPACIÓN DEMOCRÁTICA**

En la organización interna del Colegio Santa Anita se tiene instituido los siguientes espacios de diálogo democrático donde participa toda la comunidad educativa: directora, estudiantes, padres de familia, profesores y personal administrativo.

Estos espacios son:

- El Municipio Escolar: que es un organismo de participación de los estudiantes. El alcalde y sus regidores son elegidos en elecciones universales, en el proceso participan los estudiantes de quinto grado de primaria a quinto de secundaria. En este sentido, a nivel de cada sección se eligen también anualmente los municipios escolares de aula.
- Asambleas de estudiantes: estas se realizan en las horas de tutoría y se discuten temas concernientes a situaciones relacionadas con la convivencia dentro del aula.
- Las Brigadas de Defensa Civil: están conformados por tres estudiantes de cada sección quienes realizan funciones de evacuación.
- Reuniones colegiadas: se realizan por lo menos una vez en el bimestre con los docentes y tutores para abordar problemas de convivencia y prevenir posibles conductas de violencia entre los actores de la comunidad educativa.
- Los Comités de Padres Participativos que son el nexo entre los padres de familia y la institución educativa que ponen alertas ante situaciones de violencia escolar o familiar.

## **ESPACIOS DE FORMACIÓN:**

Son espacios dedicados también a la formación integral de nuestros estudiantes. Estos son:

- **Preparación para la Primera Comunión y Confirmación:** dirigido a los estudiantes de cuarto grado de primaria y tercero de secundaria respectivamente.
- **Orando con la Palabra:** es un momento de reflexión de la Palabra antes del inicio de la labor escolar en el aula. Está a cargo del docente y/o representante de pastoral.
- **Momentos de reflexión:** El profesor, tutor o no, toma de sus horas de clase para abordar un tema por la necesidad de dar indicaciones, comentar situaciones o incidentes importantes de la vida de la escuela o social, que tienen repercusión en la formación integral de los/las estudiantes. Estos momentos de reflexión pueden estar relacionados o no con la sesión del área curricular que se desarrolla en ese momento.
- **La hora de tutoría:** Se desarrollan a través de sesiones sobre educación en virtudes y educación emocional. En relación con la primera, la institución educativa
- **Durante las clases:** El acompañamiento tutorial se pueden dar en cualquier momento de la sesión de cualquier área de estudio sobre todo para incidir en el cumplimiento de los acuerdos de convivencia o ante la actuación de algún estudiante que altera su normal desenvolvimiento.
- **En las formaciones:** Los directivos de la IEP Santa Anita tienen espacios de comunicación mediante las formaciones que se realizan por niveles de estudio. Es un momento propicio para establecer vínculos afectivos entre estudiantes y directivos. Este espacio se utiliza para suscitar un momento de oración y reflexión de la Palabra, conmemorar un acontecimiento cívico-patriótico, cantar el Himno Nacional del Perú y el Himno del Colegio Santa Anita, comunicar todo tipo de información de interés de toda la comunidad educativa.

Asimismo, se premian a los estudiantes y/o profesores por su participación en concursos o proyectos educativos. Es propicio también emplear este momento para incidir en la interiorización de las normas de convivencia entre todos los actores educativos, así como las recomendaciones generales ante la detección de algún incidente que ponga en riesgo las relaciones interpersonales y el cuidado de la escuela. Esta actividad se realiza los días lunes y viernes.

- **En las actuaciones:** Las actuaciones son organizadas en función del calendario cívico y cultural de la institucional de acuerdo al cronograma de actividades.
- **Durante los recreos y refrigerios:** Se ofrece a los estudiantes juegos de mesa como de fulbito, tenis de mesa, ajedrez para confraternizar con sus pares. Asimismo, las canchas de fútbol, vóley y básquetbol están a disposición de los estudiantes durante estos espacios.
- **En las entradas y salidas:** La Coordinación de Convivencia Escolar organiza los momentos de control de ingreso y salida del estudiantado del colegio y garantiza, junto con los docentes, el servicio de vigilancia hasta que son recogidos por sus padres (Inicial, Primaria y algunos estudiantes de Secundaria). Es importante la seguridad de todos los estudiantes.

### **3. ATENCIÓN/INTERVENCIÓN EN CASOS DE VIOLENCIA ESCOLAR**

De conformidad a lo establecido en la ley 29719 que promueve la convivencia sin violencia en las instituciones educativas y su Reglamento, la Convivencia Democrática tiene como finalidad propiciar procesos de democratización en las relaciones de los integrantes de la comunidad educativa como fundamento de una cultura de paz y equidad entre las personas, contribuyendo de este modo a la prevención del acoso y otras formas de violencia entre los estudiantes.

Es importante tener en consideración que para considerar un hecho de violencia como acoso escolar se debe tener en cuenta criterios básicos como:

- Existencia de intención premeditada de hacer daño.
- Repetición sistemática de las conductas agresivas.
- Constante en el tiempo.

### **ACCIONES FRENTE A SITUACIONES DE VIOLENCIA ENTRE ESTUDIANTES**

El equipo responsable realiza charlas de concientización tanto a estudiantes como personal de la Institución Educativa con la finalidad de prevenir cualquier situación de violencia y las consecuencias que estas tienen inclusive a nivel judicial. Sin embargo, si ocurre el hecho de violencia escolar, se activan los protocolos en el SISEVE de acuerdo a la RM 274-2020-MINEDU (anexo 1).

Se debe tener en cuenta lo siguiente:

#### **a) Intervenir inmediatamente:**

El personal directivo, docentes, auxiliares de educación, personal administrativo y de mantenimiento y padres de familia deben tener en consideración los siguientes criterios:

- Estar atentos a señales de alerta que pueden ser indicadores de violencia entre estudiantes.
- Colaborar con la identificación de actos de maltrato y de los agresores y comunicar a las autoridades de la Institución Educativa.
- La directora actuará bajo responsabilidad tomando las medidas necesarias para poner alto a la violencia escolar.
- La directora y el equipo responsable de la convivencia escolar realizará las indagaciones respectivas y tomará decisiones para aplicar las medidas correctivas las cuales se darán en relación a la gravedad de la falta teniendo en cuenta la dignidad de los estudiantes y su derecho a la educación.

**b) Identificar con claridad a los implicados**

- Se debe identificar a los actores que participaron en el hecho de violencia: víctima, agresores y espectadores.
- El Reglamento del Estudiante regula la organización de los espacios y tiempos y la interrelación de los actores educativos.

**c) Ayudar y acompañar a quien fue agredido**

- El estudiante víctima debe sentirse protegido por sus autoridades. Se le debe informar que se tomaran medidas correctivas, después de las indagaciones que se realicen, de acuerdo al reglamento de la institución.
- En caso de que el estudiante víctima presente algunas lesiones, estas deben ser revisadas por personal médico en presencia de los padres de familia.
- Se deben implementar medidas de protección inmediata con la finalidad de vigilar y garantizar que no se repitan situaciones de maltrato.
- Fortalecer en el estudiante sus habilidades de autoprotección.
- Desarrollar sus habilidades sociales como la expresión de sentimientos, asertividad, autoestima, solución de conflictos.
- Fortalecer su círculo de amigos
- Brindar la tutoría y orientación individual

**d) Ayudar y acompañar a quien cometió la agresión.**

- Identificar y comprender las razones de su comportamiento.
- Hablarle de manera cortés, pero con firmeza.
- No se está autorizado a realizar ningún tipo de registro personal.
- Fomentar la reparación del daño causado, por ejemplo, pidiendo disculpas.
- Reflexionar sobre las consecuencias de su acción.
- Persuadirlo a ser parte de la solución del problema.
- Desarrollar sus habilidades sociales para la solución de conflictos.
- Transmitir el mensaje claro que no se tolerará este tipo de conductas e informar de las medidas a tomar si estas continúan.
- Orientación personal permanente.



- Los padres de familia evitaren culpabilizar y castigar al menor. Deben establecer límites y normas familiares.

**e) Recopilar en forma prudente, información de quienes presenciaron el hecho**

- Solicitar la colaboración de los que presenciaron el hecho de violencia y la identificación de los agresores.
- Abrir espacios de discusión sobre lo ocurrido y consultar sobre los roles que cada uno de ellos adoptó.
- Hacerles entender que no están delatando a nadie sino están contribuyendo a la prevención de la violencia.

**f) Cautelar la privacidad y confidencialidad de los participantes en el hecho.**

- Precaver la privacidad no significa “guardar secretos” sino más bien se debe discutir sobre lo ocurrido con los demás estudiantes desde un enfoque formativo.

**g) Informar a la familia**

- Citar a los padres de familia o apoderados a la institución educativa (víctima y agresor) o por videoconferencia (dependiendo del tipo de violencia ejercida) en momentos diferenciados.
- Los padres de familia deben estar siempre informados de los hechos ocurridos.
- Informar a las familias sin distorsionar la información.

**h) Realizar el seguimiento y acompañamiento de los compromisos asumidos**

- Orientarlos y establecer compromisos para su colaboración en las medidas adoptadas.
- Establecer una comunicación permanente con los involucrados y hacer seguimiento de los compromisos asumidos.

## **IX PROTOCOLOS DE ATENCIÓN PARA CASOS DE VIOLENCIA ESCOLAR**

En la aplicación de los protocolos de atención para casos de violencia escolar se consideran los siguientes principios.

1. **Protección de los estudiantes:** El principio de protección se basa en la atención de casos de violencia, maltrato, negligencia y abuso que sufren los estudiantes a través de diversos mecanismos de intervención que garanticen el cuidado y bienestar de los posibles afectados.
2. **Confidencialidad:** La información sobre la situación de violencia y datos de los estudiantes involucrados deben ser manejados con absoluta confidencialidad y ética para garantizar sus derechos y no perjudicar el proceso de intervención (Ley N° 29733, Ley de protección de datos personales y DS 003-2013- JUS).
3. **Participación de las y los estudiantes:** Deben participar en la toma de decisiones y en el desarrollo de acciones que fortalezcan la intervención de los casos de violencia.
4. **Intervención sistémica:** Integra a toda la comunidad educativa y a los servicios locales especializados en la atención de la violencia contra las y los estudiantes.
5. **Respeto y valoración de la diversidad:** Los estudiantes tienen derecho a ser respetados y valorados desde sus diferencias físicas, lingüísticas, culturales, sociales y se debe eliminar cualquier acto discriminatorio que violente su integridad.
6. **Intervención eficaz y oportuna:** La atención de casos de violencia escolar requiere del cumplimiento de normativas y protocolos que garanticen un intervención rápida, integral y sostenible anteponiendo el Principio del Interés Superior del Niño y del Adolescente (DS 004-2018-MINEDU).

#### **ACTUALIZACIÓN DE LOS PROTOCOLOS PARA LA ATENCIÓN DE LA VIOLENCIA CONTRA NIÑAS, NIÑOS Y ADOLESCENTES**

Se anexa la Resolución Ministerial 274 – 2020 – MINEDU, del 14 de julio del 2020, en la que se dio a conocer la actualización de los Protocolos para atención de la violencia contra niñas, niños y adolescentes.

[https://cdn.www.gob.pe/uploads/document/file/1016158/RM\\_N\\_274-2020-MINEDU.pdf?v=1594950576](https://cdn.www.gob.pe/uploads/document/file/1016158/RM_N_274-2020-MINEDU.pdf?v=1594950576)

## **XII ASISTENCIA A LOS ESTUDIANTES VÍCTIMAS Y AGRESORES DE VIOLENCIA DEACOSO REITERADO**

Los estudiantes víctimas de violencia o de acoso reiterado o sistemático y el agresor deben recibir la asistencia especializada, por parte de sus padres o apoderados y tutores. El Colegio Santa Anita, al inicio de cada año escolar, subirá a la web de la institución, un boletín informativo que difunda las normas y principios de sana convivencia y disciplina escolar, la proscripción de todo tipo de violencia física y psicológica y de toda forma de hostigamiento y de acoso entre estudiantes, cometido por cualquier medio: virtual, telefónico, electrónico u otros análogos en la comunidad educativa.

Asimismo, el personal directivo y la responsable de convivencia escolar atenderán los hechos de violencia a través de los medios tecnológicos disponibles: teléfono, videollamadas, correo electrónico, entre otros; dejará constancia de tal comunicación y registrará el caso de violencia a través de las actas de reunión o denuncia.

### **LIBRO DE REGISTRO DE INCIDENCIAS DE CASOS DE VIOLENCIA O ACOSO ESCOLAR**

El Colegio tiene un Libro de Registro de Incidencias, sobre violencia y acoso entre estudiantes, a cargo de la directora o la persona a quien asigne, en el que se anotan todos los hechos sobre violencia, acoso entre estudiantes, el trámite seguido en cada caso, el resultado de la investigación y la sanción aplicada, cuando corresponda.

### **BULLYING, CIBERBULLYING Y VIOLENCIA FAMILIAR**

El bullying (presencial) o el ciberbullying (virtual) es: intencional, hay una desproporción entre la víctima y el agresor. Es reiterativo en el tiempo y desgasta el estado emocional de quien lo padece.

- Comunicar a los profesores, tutora o psicóloga, si son víctimas de acoso escolar presencial y/o virtual.
- Activar el canal de reporte de casos de violencia a través de la plataforma [ww.siseve.pe](http://ww.siseve.pe) (si el caso lo amerita)
- Reportar casos de violencia familiar a las instituciones competentes: Centro de Emergencia Mujer (CEM), DEMUNA, Comisaría o Fiscalía de Familia, cuando correspondan.

### **XIII MEDIDAS CORRECTIVAS PARA LA MEJORA ACTITUDINAL DEL ESTUDIANTE AGRESOR**

Las medidas correctivas que se emplean ante cualquier situación de violencia o mal comportamiento de los estudiantes se aplican de acuerdo con el Reglamento Interno 2024 de la IEP Santa Anita, teniendo en consideración el interés superior del niño y lo declarado en el Código de los derechos del niño, niña y adolescente.

Asimismo, se tiene en cuenta los criterios establecidos en el Decreto Supremo Nro. 010-2012-ED (Reglamento de la Ley 29719, Capítulo V, de los procedimientos y las medidas correctivas en el marco de la Convivencia Democrática en las instituciones educativas, artículos 13, 14, 15, 16 y 17.

Los siguientes procedimientos contribuyen a la Convivencia Democrática en Luz y Verdad del colegio para garantizar la equidad y el respeto hacia los estudiantes, bajo las siguientes premisas:

- Todos los integrantes de la comunidad educativa deben involucrarse responsablemente y estar alerta frente a cualquier situación de violencia o acoso entre los estudiantes, con la finalidad de informarlo oportunamente, bajo responsabilidad, a la directora y Coordinadora de TOE y Convivencia Escolar. La presente acción no exime de recurrir a otras autoridades de ser necesario.
- Cualquier docente de la Institución que sea testigo de un acto de violencia contra un estudiante tiene la facultad de corregir verbalmente al agresor, sin vulnerar los derechos de este y, de ser necesario, obligarle a subsanar la falta con el compañero afectado.
- La directora y el equipo responsable adoptarán inmediatamente las medidas pertinentes de acuerdo con los protocolos establecidos para detener los casos de violencia y acoso entre estudiantes. Siendo así, anotará el hecho de violencia en el Libro de Incidencias y lo reportará al Portal SISEVE.
- La directora, en coordinación con el Comité de Gestión del Bienestar Escolar, convocará, luego de reportado el hecho, a los padres de familia o apoderados de los estudiantes víctimas, agresores y espectadores (de ser el caso), para informarles lo ocurrido y adoptar las medidas de protección y de corrección a través de una videoconferencia. Estas

medidas incluyen el apoyo y el soporte socioemocional a los estudiantes implicados en el hecho.

- Los padres de familia o apoderados de las o los estudiantes víctimas, agresores y espectadores asumirán responsabilidades y compromisos para contribuir a la Convivencia Democrática en el colegio.
- Es responsabilidad de las autoridades educativas, adoptar las medidas de protección para mantener la reserva y confidencialidad relacionadas a la identidad e imagen de los estudiantes víctimas, agresores y espectadores.
- La directora del colegio, en coordinación con los padres de familia o apoderados, derivará a los estudiantes que requieran una atención especializada a los establecimientos de salud, las Defensorías Municipales del Niño y del Adolescente (DEMUNA) u otras instituciones según sea el caso, que brinden las prestaciones necesarias para salvaguardar el bienestar de los estudiantes.
- El Comité de Gestión del Bienestar Escolar realizará el seguimiento de las medidas de protección, las medidas correctivas y los compromisos adoptados por los padres de familia y los estudiantes víctimas, agresores y espectadores.
- El Comité de Gestión del Bienestar Escolar, en coordinación con la Dirección, acompañará a las familias de los estudiantes víctimas y agresores exigiendo al padre/madre o apoderado la entrega de los informes del tratamiento recibido en las instituciones especializadas con el fin de mejorar el clima de respeto mutuo.

Las medidas correctivas que se apliquen permitirán que los estudiantes reflexionen y aprendan de la experiencia vivida, para lo cual es necesario contar con la participación y compromiso de las madres, padres de familia y apoderados, a fin de contribuir a su formación integral y a la Convivencia Democrática en el colegio.

Estas medidas correctivas no constituirán actos de violencia, trato cruel, inhumano o degradante, incluidos los castigos físicos y humillantes, así como cualquier otra sanción que pueda poner en peligro la salud y el desarrollo integral de los estudiantes.

## **CRITERIOS APLICABLES A LAS MEDIDAS CORRECTIVAS**

Los criterios aplicables a las medidas correctivas son:

- a. Claras y oportunas.
- b. Reparadoras y formativas.
- c. Respetuosos de la etapa de desarrollo de los estudiantes.
- d. Pertinentes al desarrollo pedagógico.
- e. Respetuosos de la integridad física, psíquica y moral de los estudiantes.
- f. Proporcionales a la falta cometida.
- g. Establecidas formalmente por la comunidad educativa y adaptadas a las condiciones y necesidades de los estudiantes.
- h. Respetuosos de los derechos de los niños, niñas, adolescentes y los derechos humanos.
- i. Relacionadas con la promoción de la Convivencia Democrática.
- j. Consistentes, equitativas e imparciales, que no dependan del estado anímico de quienes apliquen las medidas correctivas.
- k. Si la falta ha sido conjunta o conocida por varios estudiantes, se debe buscar un momento de tutoría para tratar el tema; con la finalidad de discutir y debatir los valores de tolerancia, solidaridad, empatía y respeto; y así fortalecer un clima favorable que permita establecer relaciones interpersonales positivas.

Para establecer una medida correctiva desde un enfoque de derechos, es necesario:

- Conocer la situación a fondo para actuar con objetividad.
- Considerar la frecuencia con que este hecho ocurre y si hay antecedentes.
- Ayudar a que los estudiantes identifiquen la conducta inadecuada y la norma que se ha transgredido.
- Tener claridad sobre los comportamientos que se desea lograr

en los estudiantes.

- Fomentar el desarrollo de la empatía de acuerdo con su edad.

#### **XIV NORMAS DE CONVIVENCIA INSTITUCIONALES:**

Las Normas de Convivencia son preceptos fundamentales dentro de la formación integral de nuestros estudiantes de educación Inicial, Primaria y Secundaria, y un medio eficaz para crear un ambiente escolar óptimo para promover el aprendizaje. Estas son reconocidas mediante la RD Nro. 007-DG-IESA-2024

- Fomentamos el buen clima institucional, respetando y practicando nuestros deberes y derechos, promoviendo el buen trato y construyendo entre todos una escuela segura y libre de violencia.
- Guardaremos respeto y fidelidad a Dios y a María Inmaculada durante la oración diaria, asimismo a los símbolos patrios, entonando con ahínco el Himno Nacional y el Himno de la institución educativa en todos los actos cívicos.
- Saludamos cordial y fraternalmente empleando la frase “Buenos días/tardes, Luz y Verdad para usted”.
- Usamos palabras de cortesía para comunicarnos con asertividad.
- Mostramos tolerancia y respeto por cada uno de los miembros de la comunidad educativa teniendo en consideración que todos somos diferentes.
- Establecemos relaciones interpersonales fundamentadas en la axiología dominicana: virtudes teologales (fe, esperanza y caridad) y virtudes humanas (prudencia, fortaleza, templanza y justicia).
- Mantenemos un comportamiento ético de respeto en todos los espacios de comunicación e interacción a través de los medios y experiencias promovidas por la institución dentro y fuera del horario escolar.
- Ingresamos a la Institución Educativa con puntualidad.
- Mantenemos una correcta presentación personal demostrando orden y limpieza durante nuestra permanencia en la escuela y fuera de ella.



- Disfrutamos de los momentos de recreo respetando a nuestros compañeros y los espacios asignados por grado y nivel.
- Confraternizamos con todos nuestros compañeros sin realizar actos de violencia poniendo siempre en práctica la axiología de Luz y Verdad.
- Participamos en nuestras sesiones de clase de manera ordenada, en el momento oportuno, levantando la mano y respetando las opiniones de los demás.
- Somos responsables del cuidado de los bienes propios, de la institución educativa y de los demás.
- Establecemos solo relaciones amicales dentro de la institución educativa en cualquier circunstancia y lugar, respetando los espacios establecidos.
- Restringimos el uso de los celulares dentro de la Institución Educativa.
- Establecemos interacciones respetuosas entre los miembros de la comunidad educativa a través de las redes sociales.
- Evitamos reproducir información que pueda afectar la integridad moral, psicológica y emocional de cualquier miembro de la institución educativa.





## CRONOGRAMA DE ACTIVIDADES

GESTIÓN DE CONVIVENCIA ESCOLAR		MESES											
		RESPONSABLES											
PLANIFICACIÓN:		F	M	A	M	J	J	A	S	O	N	D	
Conformación del Comité de Gestión del Bienestar Escolar	➤ Directora	x											
Elaboración del Diagnóstico de Convivencia Escolar	➤ Coordinadora de TOECE ➤ Docentes	x											
Elaboración del Plan de Convivencia Escolar Democrática en Luz y Verdad (PCDLyV)	➤ Comité de Gestión del Bienestar Escolar.	x											
Inserción del PCDLyV en los instrumentos de gestión.	➤ Subdirectores	x											
Elaboración del Plan de Soporte Socioemocional	➤ Coordinación de Psicopedagogía	x											
PROMOCIÓN DE LA CONVIVENCIA ESCOLAR DEMOCRÁTICA EN LUZ Y VERDAD		F	M	A	M	J	J	A	S	O	N	D	
Difusión del Reglamento Interno, Manual de Convivencia, Protocolos de atención para casos de violencia escolar, PCDLyV y boletines sobre alto al acoso escolar a través de la web institucional a la comunidad educativa	➤ Comité de Condiciones Operativas-TI	x	x										
Sensibilización y Promoción de los mecanismos de denuncia de casos de violencia escolar (SISEVE/ libro de Incidencias)	➤ Comité de Gestión del Bienestar Escolar		x										
Sensibilización y socialización del Manual de Convivencia Escolar, Normas de Convivencia Institucionales y Reglamento Interno al personal de la Institución Educativa	➤ Comité de Gestión del Bienestar Escolar		x		x								
Sensibilización y socialización del Manual de Convivencia Escolar, Normas de Convivencia Institucionales, Boletines y Reglamento a los estudiantes.	➤ Coordinadora de TOECE ➤ Docentes Tutores		x		x			x				x	

<p>Realización de las campañas: "Convivencia Escolar Fraternal" "Santo Domingo de Guzmán: Discípulo de la Verdad"</p> <p>"Todos somos únicos y diferentes a la vez"</p> <p>"En la mesa de la compasion"</p>	<ul style="list-style-type: none"> <li>➤ Gestión Pedagógica</li> <li>➤ Gestión de Apostolado</li> <li>➤ Comité de Gestión de Bienestar Escolar</li> </ul>		X							X						X	
<b>PREVENCIÓN DE LA VIOLENCIA ESCOLAR</b>	<b>Responsables</b>	<b>F</b>	<b>M</b>	<b>A</b>	<b>M</b>	<b>J</b>	<b>J</b>	<b>A</b>	<b>S</b>	<b>O</b>	<b>N</b>	<b>D</b>					
Establecimiento de los Acuerdos de Convivencia en el Aula	Docentes tutores		X		X			X		X							
Elección del Municipio Escolar de la Institución Educativa	<ul style="list-style-type: none"> <li>➤ Comité de Gestión del Bienestar Escolar</li> <li>➤ Coordinación de Ciencias Sociales y de Comunicación</li> </ul>																X
Elección del Municipio Escolar y el Comité de Defensa Civil del Aula	<ul style="list-style-type: none"> <li>➤ Docentes tutores</li> </ul>		X														
Desarrollo de la sesiones de tutoría sobre las virtudes.			X	X	X	X	X	X	X	X	X	X					
Desarrollo de sesiones de tutoría sobre habilidades para la vida (manejo de conflictos, resolución de problemas, comunicación asertiva, etc).	<ul style="list-style-type: none"> <li>➤ Coordinación de Psicopedagogía</li> <li>➤ Docentes tutores</li> </ul>		X	X	X	X	X	X	X	X	X	X					
Taller: "Conductas de Riesgo en las Redes Sociales"					X												
Asambleas de Municipio Escolar					X			X		X							
Talent Show DIC																	
Reunión con padres de familia de niños con dificultades socioemocionales.	<ul style="list-style-type: none"> <li>➤ Coord. de Psicopedagogía</li> </ul>		X	X													
Presentación de estrategias con casos especiales a tutores y docentes.		X															
Fortalecimiento de competencias a Docentes y tutores.	<ul style="list-style-type: none"> <li>➤ Comité de Gestión del Bienestar Escolar.</li> </ul>	X			X			X		X							
Reunión de Intercambio de experiencias trabajo colegiado entre tutores, psicólogos, auxiliares.	<ul style="list-style-type: none"> <li>➤ Comité de Gestión del Bienestar Escolar.</li> </ul>	X			X			X					X				





Colegio  
**SANTA ANITA**  
Dominicas de la Inmaculada Concepción

## RECURSOS:

Humanos: Directora

Coordinadora de TOE y CE

Psicólogos

Docentes tutores

Coordinadores de CCSS y Comunicación

Financieros: Propios de la Institución Educativa

Prof. Carla Figueroa P.  
Rep. de Conv. Escolar  
Inicial

Ps. Leysi Saavedra Q.  
Rep. de Conv. Escolar  
Primaria

Ps. Amalita Marticorena  
Rep. de Inclusión

Dr. Emilio Cueva Solís  
Psicólogo

Mg. Gerti Valenzuela H.  
Córd. de TOECE



Luzmila Amaya La Madrid  
DIRECTORA




Colegio  
**SANTA ANITA**  
Dominicas de la Inmaculada Concepción

## **ANEXOS**

## I.- PROTOCOLOS APLICABLES A LA EDUCACIÓN PRESENCIAL

PROTOCOLO – 01 Entre estudiantes				
Violencia psicológica y/o física (sin lesiones)				
Señales de alerta: <ul style="list-style-type: none"> <li>• Disminución del rendimiento académico de manera inesperada</li> <li>• Desinterés en las actividades educativas.</li> <li>• Inasistencias constantes e injustificadas y/o deserción</li> <li>• Aislamiento, cuenta con pocos amigos (disminución del juego con sus compañeros en los recreos, en clase, entre otros)</li> <li>• Baja autoestima</li> <li>• Sensibilidad extrema y cambios bruscos en el estado de ánimo</li> <li>• Sudoración de las manos, se arrancan el cabello, se comen las uñas, entre otros</li> <li>• Tartamudeo, tics o mutismo (no habla)</li> <li>• Cambios en hábitos de alimentación y juego</li> <li>• Sentimientos de vergüenza y culpa</li> <li>• Autolesiones-cutting</li> </ul>				
Paso	Intervención	Responsable	Instrumento	Plazo de atención (Días calendario) 75 días
Acciones	<ul style="list-style-type: none"> <li>• Entrevistar a la o el estudiante involucrado en el hecho de violencia, por separado (evitar la revictimización y/o confrontación), recogiendo la información en la ficha de entrevista. En el caso de población estudiante indígena se debe realizar esta acción con pertinencia cultural y en su lengua indígena u originaria.</li> <li>• Recabar, aplicando los principios de confidencialidad y no revictimización, información adicional de los testigos, estudiantes, docentes y personal de la IE, a fin de comprender mejor la situación ocurrida y que permita una atención integral, oportuna y efectiva.</li> <li>• Establecer con las y los estudiantes involucrados en el hecho de violencia medidas correctivas y acuerdos que deben ser asumidos para reparar la situación y asimismo adoptar medidas inmediatas de protección.</li> <li>• Convocar a la madre/padre de familia o apoderado de las y los estudiantes involucrados, por separado, para informarles sobre la situación de violencia presentada, las medidas que se adoptarán y los acuerdos para la mejora de la convivencia que quedarán consignados en un acta de compromiso. En las instituciones educativas que cuenten con residencia y donde los familiares se encuentren lejos</li> </ul>	Directora/Director  Responsable de Convivencia Escolar	Ficha de entrevista  Acta de compromiso  Libro de Registro de Incidencias  Portal SíseVe.	Dentro de las 48 horas de conocido el caso



	<p>de la IE, se podrá iniciar la intervención considerando la participación de las y los responsables de bienestar de dichos servicios.</p> <ul style="list-style-type: none"> <li>• Anotar el hecho en el Libro de Registro de Incidencias y reportarlo en el Portal SíseVe a través de los canales establecidos. En lugares donde no exista conectividad, comunicar a la UGEL para el apoyo en el reporte.</li> </ul>			
	<ul style="list-style-type: none"> <li>• Subir en el Portal SíseVe las acciones registradas en el Libro de Registro de Incidencias.</li> <li>• Coordinar con la tutora o el tutor el desarrollo de sesiones de tutoría y otras actividades relacionadas a la prevención de situaciones de violencia escolar en el aula de las y los estudiantes involucrados.</li> <li>• Informar el hecho y las acciones desarrolladas al CONEI o a quien haga sus veces en las IIEE privadas.</li> </ul>	<p>Directora/director</p> <p>Responsable de Convivencia Escolar</p>	<p>Portal SíseVe.</p> <p>Plan de tutoría individual víctima/ agresor</p> <p>Plan de tutoría de aula</p>	<p>Día 3 al 75</p>
 <p><b>Derivación</b></p>	<ul style="list-style-type: none"> <li>• Orientar a la madre/padre de familia o apoderado de las y los estudiantes involucrados para que recurran al centro de salud de su jurisdicción para la atención psicológica, si fuera necesario, indicando que el servicio es gratuito. (*)</li> </ul> <p>En las instituciones educativas que cuenten con residencia y donde los familiares se encuentren lejos de la IE, se informará también de las medidas a las y los responsables de bienestar de las y los estudiantes, quienes coordinarán las visitas al establecimiento de atención especializado.</p> <p>En el caso de población estudiante indígena se debe brindar información cultural de la víctima (lengua materna y pueblo originario), al servicio que reciba el caso por derivación, para la atención pertinente.</p>	<p>Director/Director</p> <p>Responsable de Convivencia Escolar</p>	<p>Ficha de derivación</p>	<p>Dentro de las 48 horas de conocido el caso.</p>
	<ul style="list-style-type: none"> <li>• Reunirse con la tutora o el tutor del aula y conocer el avance de las acciones realizadas para mejorar la convivencia entre las y los estudiantes (observaciones sobre conductas inadecuadas, convivencia con sus pares, cambios emocionales,</li> </ul>	<p>Directora/Director</p> <p>Responsable de Convivencia Escolar</p>		

<p><b>Seguimiento</b></p>	<p>aislamiento en el aula, rendimiento académico, etc.).</p> <ul style="list-style-type: none"> <li>• Solicitar a la madre/padre de familia o apoderado, de los estudiantes involucrados en los hechos de violencia, informes sobre los logros y avances que se viene obteniendo mediante las atenciones que reciben en el centro de salud o alguna otra institución. En las instituciones educativas que cuenten con residencia y donde los familiares se encuentren lejos de la IE, se solicitará el apoyo en el seguimiento a las y los responsables de bienestar de dichos servicios.</li> <li>• Promover reuniones periódicas con las y los estudiantes involucrados y/o con la madre/padre o apoderado para realizar el acompañamiento y seguimiento a los compromisos asumidos; y dejar constancia en un acta.</li> <li>• Verificar el progreso de los aprendizajes de las o los estudiantes involucrados.</li> </ul>		<p>Ficha de monitoreo</p>	<p>Del día 3 al 75</p>
<p><b>Cierre</b></p>	<ul style="list-style-type: none"> <li>• Cerrar el caso cuando el hecho de violencia ha cesado y se evidencian mejoras en la convivencia. Además, se debe garantizar la protección de las y los estudiantes involucrados, su permanencia y continuidad educativa, así como la ejecución de acciones de prevención para evitar la reincidencia.</li> <li>• Informar a la madre/padre o apoderado de los estudiantes sobre las acciones desarrolladas en todo el proceso de atención y dejar constancia en un acta de cierre.</li> <li>• Informar el hecho y las acciones desarrolladas al CONEI o quien haga sus veces en las IIEE privadas.</li> </ul>	<p>Directora/Director Responsable de Convivencia Escolar</p>	<p>Acta de cierre del caso Portal SiseVe</p>	<p>Del día 60 al 75</p>





**PROTOCOLO – 02**  
**Entre estudiantes**

**Violencia sexual y/o física (con lesiones y/o armas)**

Señales de alerta en violencia física

- Disminución de rendimiento académico de manera inesperada
- Desinterés en las actividades educativas
- Inasistencias constantes e injustificadas y/o deserción
- Aislamiento, cuenta con pocos amigos (disminución del juego con sus compañeros en los recreos, en clase, entre otros)
- Baja autoestima
- Presenta moretones y heridas
- Sensibilidad extrema y cambios bruscos en el estado de ánimo
- Sudoración de las manos, se arrancan el cabello, se comen las uñas, entre otros
- Tartamudeo, tics o mutismo (no habla)
- Cambios en hábitos de alimentación y juego
- Sentimientos de vergüenza y culpa
- Autolesiones-cutting
- Conducta agresiva

Señales de alerta en violencia sexual

- Relatos indirectos o directos de ser o haber sido víctima de violencia sexual
- Sus juegos, discurso, conversación o dibujos están relacionados con genitales o con la actividad sexual
- Se sienta o camina con dificultad y/ o refiere dolor, picor en la zona anal o genital
- Se toca los genitales constantemente o trata de rozarse con algún objeto o lo hace en público
- Evita a personas conocidas y lugares por miedo o temor
- Excesivo interés en temas con contenido sexual
- Ideación suicida
- Embarazo
- Conducta agresiva

Paso	Intervención	Responsable	Instrumento	Plazo de atención (Días calendario)	
				V S 90 días	VFL 75 días
<b>Acciones</b>	<p><b>Violencia sexual (VS)</b></p> <ul style="list-style-type: none"> <li>• Orientar y acompañar a la madre/padre de familia o apoderado de la o el estudiante agredido para que presenten la denuncia ante la Policía Nacional o el Ministerio Público; asimismo, para que acuda al centro de salud de su jurisdicción para la atención inmediata del estudiante. Excepcionalmente, en ámbitos rurales y pueblos indígenas andinos y amazónicos donde los servicios se encuentran alejados, se deberá tener en cuenta el tiempo que implica el traslado hacia ellos. En el caso de población estudiante indígena se debe brindar con pertinencia cultural la intervención y en su lengua indígena u originaria, toda la información necesaria sobre las etapas de la atención.</li> <li>• En caso no se logre ubicar a la madre/padre de familia o apoderado, o existe una omisión de los mismos para denunciar, la o el director hará efectiva la</li> </ul>	<p>Directora/Director</p> <p>Responsable de Convivencia Escolar</p>	<p>Oficio de comunicación del hecho a la policía o Ministerio Público</p> <p>Oficio a la UGEL adjunta informe para conocimiento y seguimiento del caso</p> <p>Libro de Registro de Incidencias</p> <p>Portal SíseVe</p>		<p>Dentro de las 24 horas de conocido el caso</p>



	<p>denuncia. Asimismo, asegurará que la o el estudiante acuda al centro de salud de su jurisdicción para la atención inmediata. Todo esto, manteniendo la confidencialidad del caso, evitando la estigmatización y revictimización.</p> <ul style="list-style-type: none"> <li>• Adoptar medidas inmediatas de protección necesarias para evitar nuevos hechos de violencia, informando a la madre/padre de familia o apoderado de las y los estudiantes involucrados.</li> <li>• Informar el hecho y las acciones desarrolladas a la UGEL, guardando la confidencialidad del caso.</li> <li>• Anotar el hecho de violencia en el Libro de Registro de Incidencias y reportarlo en el Portal SíseVe a través de los canales establecidos. En lugares donde no exista conectividad, comunicar a la UGEL para el apoyo en el reporte.</li> </ul>			
	<ul style="list-style-type: none"> <li>• Subir en el Portal SíseVe las acciones registradas en el Libro de Registro de Incidencias.</li> </ul>	<p>Directora/Director Responsable de Convivencia Escolar</p>	<p>Portal SíseVe</p>	<p>Del día 2 al 90</p>
	<ul style="list-style-type: none"> <li>• Coordinar con la tutora o el tutor el desarrollo de sesiones y otras actividades relacionadas a la prevención de situaciones de violencia escolar, evitando la revictimización y estigmatización a la o el estudiante agredido.</li> </ul>	<p>Directora/Director Responsable de Convivencia Escolar.</p>	<p>Plan de Tutoría Individual Plan de Tutoría de Aula Plan TOECE</p>	<p>Del día 2 al 90</p>
	<p><b>Violencia física con lesiones (VFL)</b></p> <ul style="list-style-type: none"> <li>• Orientar y acompañar a la madre/padre de familia o apoderado de la o el estudiante agredido al centro de salud de su jurisdicción y comunicar el hecho inmediatamente a la Policía Nacional o al Ministerio Público. Excepcionalmente, en ámbitos rurales y pueblos indígenas andinos y amazónicos donde los servicios se encuentran alejados, se deberá tener en cuenta el tiempo que implica el traslado hacia ellos. En el caso de población estudiante indígena se debe brindar con pertinencia cultural la intervención y en su lengua indígena u originaria, toda la información necesaria sobre las etapas de la atención.</li> <li>• En caso no se logre ubicar a la madre/padre de familia o</li> </ul>	<p>Directora/Director Responsable de Convivencia Escolar</p>	<p>Oficio de comunicación del hecho a la policía o Ministerio Público Libro de Registro de Incidencias Portal SíseVe</p>	<p>Dentro de las 24 horas de conocido el caso.</p>



	<p>apoderado, o existe una omisión de los mismos para denunciar, la o el director hará efectiva la denuncia. Asimismo, asegurará que la o el estudiante acuda al centro de salud de su jurisdicción para la atención inmediata. Todo esto, manteniendo la confidencialidad del caso, evitando la estigmatización y revictimización.</p> <ul style="list-style-type: none"> <li>• Adoptar medidas inmediatas de protección necesarias para evitar nuevos hechos de violencia, informando a la madre/padre de familia o apoderado de las y los estudiantes involucrados.</li> <li>• Anotar el hecho de violencia en el Libro de Registro de Incidencias y reportarlo en el Portal SíseVe a través de los canales establecidos. En lugares donde no exista conectividad, comunicar a la UGEL para el apoyo en el reporte.</li> </ul>			
	<ul style="list-style-type: none"> <li>• Informar el hecho y las acciones desarrolladas a la UGEL, guardando la confidencialidad del caso.</li> </ul>	Directora/Director	Oficio dirigido a la UGEL.	Dentro de las 48 horas de conocido el caso.
	<ul style="list-style-type: none"> <li>• Subir en el Portal SíseVe las acciones registradas en el Libro de Registro de Incidencias.</li> </ul>	Directora/Director Responsable de Convivencia Escolar	Portal SíseVe	Del día 3 al 75
	<ul style="list-style-type: none"> <li>• Coordinar con la tutora o el tutor el desarrollo de actividades relacionadas a la prevención de situaciones de violencia escolar.</li> </ul>	Directora/Director Responsable de Convivencia Escolar.	Plan de Tutoría Individual Plan de Tutoría de Aula Plan TOECE	Del día 3 al 75
<b>Derivación</b>	<p><b>Violencia sexual (VS)</b></p> <ul style="list-style-type: none"> <li>• Orientar a la madre/padre de familia o apoderado de la o el estudiante agredido para que acuda al Centro Emergencia Mujer o a la Estrategia Rural. En caso de no existir, se podrá derivar a la oficina desconcentrada de defensa pública del MINJUS. Asimismo, se podrá derivar al centro de salud de su jurisdicción para la atención especializada a la víctima. Habrá que indicar que los servicios mencionados son gratuitos. Además, comunicar del caso a dichos servicios. (*) Gestionar y coordinar telefónicamente con dichos servicios para cualquier</li> </ul>	Directora/Director Responsable de Convivencia Escolar	Ficha de derivación	Dentro de las 48 horas de conocido el caso



	<p>orientación y/o atención inmediata.</p> <ul style="list-style-type: none"> <li>En relación a la madre/padre de familia o apoderado de la o el estudiante agresor, orientar de la necesidad que acuda al centro de salud de su jurisdicción para la atención a la o el estudiante que incurrió en el hecho de violencia.</li> </ul> <p>En el caso de población estudiante indígena se debe brindar información cultural de la víctima (lengua materna y pueblo originario), al servicio que reciba el caso por derivación, para la atención pertinente.</p>			
	<p><b>Violencia física con lesiones (VFL)</b></p> <ul style="list-style-type: none"> <li>Orientar a la madre/ padre de familia o apoderado de la o el estudiante agredido para que accedan al servicio del Centro de Asistencia Legal Gratuita del MINJUS, así como a al centro de salud de su jurisdicción para la atención inmediata. Habrá que indicar que los servicios mencionados son gratuitos.</li> <li>En relación con la madre/padre de familia o apoderado de la o el estudiante agresor, orientar de la necesidad que acuda al centro de salud de su jurisdicción para la atención a la o el estudiante que incurrió en el hecho de violencia.</li> </ul> <p>En el caso de población estudiante indígena se debe brindar información cultural de la víctima (lengua materna y pueblo originario), al servicio que reciba el caso por derivación, para la atención pertinente.</p>	<p>Directora/Director Responsable de Convivencia Escolar</p>	<p>Ficha de derivación</p>	<p>Dentro de las 72 horas de conocido el caso.</p>
<p><b>Seguimiento</b></p>	<p><b>Violencia sexual (VS)</b></p> <ul style="list-style-type: none"> <li>Reunirse con la tutora o el tutor del aula para evaluar las acciones realizadas a fin de garantizar la continuidad educativa de los o las estudiantes involucrados, las acciones de protección implementadas y las estrategias que deben seguirse.</li> <li>Reunirse con la madre/padre de familia o apoderado para el acompañamiento respectivo, y para conocer el estado emocional de la o el estudiante, consultar si están recibiendo la atención especializada de las instituciones indicadas (CEM o</li> </ul>	<p>Directora/Director Responsable de Convivencia Escolar</p>	<p>Ficha de seguimiento</p>	<p>Del día 2 al 90</p>



	centro de salud) o, de ser posible, comunicarse con dichas instituciones para corroborar el apoyo especializado a la víctima.			
	<p><b>Violencia física con lesiones (VFL)</b></p> <ul style="list-style-type: none"> <li>• Reunirse con la tutora o el tutor del aula para evaluar las acciones realizadas a fin de garantizar la continuidad educativa de las o los estudiantes, las acciones de protección implementadas y las estrategias que deben seguirse.</li> <li>• Promover reuniones periódicas con la madre/padre de familia o apoderado de las o los estudiantes involucrados para el acompañamiento respectivo, y para asegurar el cumplimiento de los compromisos acordados en la mejora de la convivencia y dejar constancia en un acta.</li> </ul>	<p>Directora/Director</p> <p>Responsable de Convivencia Escolar</p>	<p>Ficha de seguimiento</p> <p>Acta</p>	<p>Del día 3 al 75</p>
	<p><b>Violencia sexual (VS)</b></p> <ul style="list-style-type: none"> <li>• Cerrar el caso cuando el hecho de violencia ha cesado y se ha verificado el desarrollo de estrategias para la prevención de la violencia sexual y que no exista riesgo para las o los estudiantes involucrados.</li> <li>• Garantizar la continuidad educativa de las o los estudiantes involucrados y que se evidencien mejoras en su convivencia con sus pares. Informar a la madre/padre de familia o apoderado de las y los estudiantes sobre el desarrollo de las acciones.</li> </ul>	<p>Directora/Director</p> <p>Responsable de Convivencia Escolar</p>	<p>Acta de cierre de caso</p> <p>Portal SíseVe</p>	<p>Del día 75 al 90</p>
<b>Cierre</b>	<p><b>Violencia física con lesiones (VFL)</b></p> <ul style="list-style-type: none"> <li>• Cerrar el caso cuando la violencia ha cesado y se ha garantizado la protección de las o los estudiantes involucrados, así como su permanencia y continuidad educativa, y se evidencian mejoras en la convivencia escolar.</li> <li>• Con el fin de garantizar la continuidad educativa de las o los estudiantes, informar a la madre/padre de familia o apoderado de las y los estudiantes sobre las acciones desarrolladas en todo el proceso de atención y dejar constancia en un acta de cierre.</li> </ul>	<p>Director</p> <p>Responsable de Convivencia Escolar.</p>	<p>Acta de cierre de caso</p> <p>Portal SíseVe</p>	<p>Del día 60 al 75</p>



**PROTOCOLO – 03**  
**Personal de la IE a estudiantes**

**Violencia psicológica**

Señales de alerta:

- Disminución de rendimiento académico de manera inesperada
- Desinterés en las actividades educativas
- Inasistencias constantes e injustificadas y/o deserción
- Aislamiento, cuenta con pocos amigos (disminución del juego con sus compañeros en los recreos, en clase, entre otros)
- Baja autoestima
- Sensibilidad extrema y cambios bruscos en el estado de ánimo
- Sudoración de las manos, se arrancan el cabello, se comen las uñas, entre otros
- Tartamudeo, tics o mutismo (no habla)
- Cambios en hábitos de alimentación y juego
- Sentimientos de vergüenza y culpa
- Autolesiones-cutting
- Conducta agresiva
- Rechazo a interactuar con el personal de la IE

Paso	Intervención	Responsable	Instrumento	Plazo de atención (Días calendario) 30 días
Acciones	<ul style="list-style-type: none"> <li>• Reunión con la madre/padre de familia o apoderado de la o el estudiante agredido. Si no se hubiera realizado una denuncia escrita ante la IE, y la denuncia es verbal se levanta un acta de denuncia donde se describen los hechos ocurridos y se establecen las medidas de protección. Excepcionalmente, ante la ausencia de la madre/padre de familia o apoderado, la directora o el director procederá a levantar el acta de denuncia con la información proporcionada con la o el estudiante agredido. En el caso de población estudiante indígena se debe brindar con pertinencia cultural la intervención y en su lengua indígena u originaria, toda la información necesaria sobre las etapas de la atención.</li> <li>• Proteger la integridad de la o el estudiante agredido, garantizando que cese todo hecho de violencia, evitando una nueva exposición y posibles represalias.</li> <li>• Informar del hecho a la UGEL, remitiendo el acta de denuncia escrita o el acta de denuncia levantada en la IE y suscrita por la madre/ padre de familia o apoderado, asimismo comunicar a la Policía Nacional o al Ministerio Público.</li> </ul>	<p align="center">Directora/Director</p> <p align="center">Responsable de Convivencia Escolar</p>	<p align="center">Acta de denuncia</p> <p align="center">Oficio a la UGEL para que se adopten las acciones administrativas correspondientes.</p> <p align="center">Oficio comunicando el hecho a la Policía o Ministerio Público, adjuntando acta de la denuncia.</p> <p align="center">Libro de Registro de Incidencias</p> <p align="center">Portal SiseVe</p>	<p align="center">Dentro de las 24 horas de conocido el caso</p>



	<ul style="list-style-type: none"> <li>Anotar el hecho de violencia en el Libro de Registro de Incidencias y reportarlo en el Portal SíseVe a través de los canales establecidos. En lugares donde no exista conectividad, comunicar a la UGEL para el apoyo en el reporte. Excepcionalmente, en ámbitos rurales y pueblos indígenas andinos y amazónicos donde los servicios se encuentran alejados, se deberá tener en cuenta el tiempo que implica el traslado hacia ellos.</li> </ul>			
	<ul style="list-style-type: none"> <li>Recabar información sobre la ocurrencia del incidente entre el personal de la IE, estudiantes, y testigos del hecho de violencia.</li> </ul>	Directora/Director Responsable de Convivencia Escolar	Oficio a la UGEL adjuntando el informe donde conste la información recabada	Del día 1 al 3
	<ul style="list-style-type: none"> <li>Coordinar con el Comité de Tutoría y Orientación Educativa el desarrollo de acciones de prevención de la violencia escolar, así como el acompañamiento socioafectivo a las y los estudiantes afectados por el hecho de violencia.</li> <li>Subir en el Portal SíseVe las acciones registradas en el Libro de Registro de Incidencias.</li> </ul>	Directora/Director Responsable de Convivencia Escolar	Plan de tutoría Portal SíseVe	Del día 3 al 30
<b>Derivación</b>	<ul style="list-style-type: none"> <li>Orientar y acompañar a la madre/padre de familia o apoderado de la o el estudiante agredido a que acuda al centro de salud de su jurisdicción, para la atención psicológica. Habrá que indicar que los servicios son gratuitos. (*) Asimismo, orientar para que acudan al servicio del Centro de Asistencia Legal Gratuita del MINJUS en el lugar donde existe este servicio, para el apoyo legal a la familia del estudiante agredido. En el caso de población estudiante indígena se debe brindar información cultural de la víctima (lengua materna y pueblo originario), al servicio que reciba el caso por derivación, para la atención pertinente.</li> </ul>	Directora/Director Responsable de convivencia escolar	Ficha de derivación	Dentro de las 48 horas de conocido el caso
	<ul style="list-style-type: none"> <li>Asegurar que la o el estudiante agredido continúe asistiendo a clases, reciba el apoyo emocional y pedagógico respectivo.</li> <li>Reunirse con el tutor o tutora del aula para conocer el avance de</li> </ul>			



<p><b>Seguimiento</b></p>	<p>las acciones realizadas para fortalecer los aspectos socioemocionales y académicos de la o el estudiante</p> <ul style="list-style-type: none"> <li>• Convocar a reuniones periódicas a la madre / padre de familia o apoderado de la o el estudiante agredido para el acompañamiento respectivo, así como, para informar sobre las acciones ejecutadas.</li> <li>• Solicitar informes de avance de las intervenciones del centro de salud a la madre/padre de familia o apoderado de la o el estudiante agredido.</li> </ul>	<p>Directora/Director  Responsable de Convivencia Escolar</p>	<p>Ficha de monitoreo</p>	<p>Del día 3 al 30</p>
<p><b>Cierre</b></p>	<ul style="list-style-type: none"> <li>• Se cierra el caso cuando el hecho de violencia ha cesado y se ha garantizado la protección de la o el estudiante agredido: su permanencia y continuidad educativa, y se evidencien mejoras en la situación socioemocional del estudiante agredido. Informar a la madre / padre de familia o apoderado de las o los estudiantes sobre las acciones desarrolladas en todo el proceso de atención y dejar constancia en un acta de cierre.</li> </ul>	<p>Directora/ Director  Responsable de Convivencia Escolar</p>	<p>Acta de cierre del caso  Portal SiseVe</p>	<p>Del día 21 al 30</p>



<p align="center"><b>PROTOCOLO – 04</b> <b>Personal de la IE a estudiantes</b></p>				
<p align="center"><b>Violencia física</b></p>				
<p>Señales de alerta:</p> <ul style="list-style-type: none"> <li>• Disminución de rendimiento académico de manera inesperada</li> <li>• Desinterés en las actividades educativas</li> <li>• Inasistencias constantes e injustificadas y/o deserción</li> <li>• Aislamiento, cuenta con pocos amigos (disminución del juego con sus compañeros en los recreos, en clase, entre otros)</li> <li>• Baja autoestima</li> <li>• Presenta moretones y heridas</li> <li>• Sensibilidad extrema y cambios bruscos en el estado de ánimo</li> <li>• Cambios en hábitos de alimentación y juego.</li> <li>• Sentimientos de vergüenza y culpa</li> <li>• Lesiones (hematomas, moretones, cortes y lesiones)</li> <li>• Cicatrices, quemaduras y/o laceraciones que no concuerdan con una causa o justificación coherente</li> <li>• Vestimenta y/o accesorios que nos sugiere que podría estar ocultando alguna lesión</li> <li>• Dolor en cualquier parte de su cuerpo</li> <li>• Conducta agresiva</li> </ul>				
Paso	Intervención	Responsable	Instrumento	Plazo de atención (Días calendario) 60 días



Acciones	<ul style="list-style-type: none"> <li>• Asegurar la atención médica inmediata, de ser necesario.</li> <li>• Reunirse con la madre/padre de familia o apoderado de la o el estudiante agredido. Si no se hubiera realizado una denuncia escrita, y la denuncia es verbal se levanta un acta de denuncia donde se describen los hechos ocurridos y se establecen las medidas de protección. Excepcionalmente, ante la ausencia de la madre/padre de familia o apoderado, la directora o el director procederá a levantar el acta de denuncia con la información proporcionada por la o el estudiante agredido. En el caso de población estudiante indígena se debe brindar con pertinencia cultural la intervención y en su lengua indígena u originaria, toda la información necesaria sobre las etapas de la atención.</li> <li>• Comunicar el hecho a la UGEL, remitiendo el acta de denuncia escrita o el acta de denuncia levantada en la IE y suscrita por la madre/padre de familia o apoderado, asimismo se informa a la Policía Nacional o al Ministerio Público. Dicha medida se informa a la madre/padre de familia o apoderado.</li> <li>• Anotar el hecho de violencia en el Libro de Registro de Incidencias y reportarlo en el Portal SiseVe a través de los canales establecidos. En lugares donde no exista conectividad, comunicar a la UGEL para el apoyo en el reporte. Excepcionalmente, en ámbitos rurales y pueblos indígenas andinos y amazónicos donde los servicios se encuentran alejados, se deberá tener en cuenta el tiempo que implica el traslado hacia ellos.</li> </ul>	Directora/Director Responsable de Convivencia Escolar	Acta de denuncia  Oficio remitido a la UGEL para que adopten las acciones administrativas correspondientes.  Oficio comunicando el hecho a la Policía Nacional o Ministerio Público.  Libro de Registro de Incidencias  Portal SiseVe	Dentro de las 24 horas de conocido el caso.
	<ul style="list-style-type: none"> <li>• Recabar información sobre la ocurrencia del incidente entre las y los estudiantes, personal de la IE y testigos del hecho de violencia.</li> </ul>	Directora/ Director Responsable de Convivencia Escolar	Oficio a la UGEL adjuntando el informe donde conste la información recabada	Del día 1 al 3
	<ul style="list-style-type: none"> <li>• Implementar las medidas para evitar posibles represalias contra la o el estudiante agredido.</li> </ul>	Directora/Director Responsable de Convivencia Escolar		Del día 2 al 60
	<ul style="list-style-type: none"> <li>• Coordinar con el Comité de Tutoría y Orientación Educativa el desarrollo de actividades de prevención de la violencia escolar, así como el acompañamiento socioafectivo</li> </ul>	Directora/Director Responsable de Convivencia Escolar	Plan de tutoría Portal SiseVe	Del día 2 al 60



	<p>a las y los estudiantes afectados por el hecho de violencia.</p> <ul style="list-style-type: none"> <li>• Subir en el Portal SíseVe las acciones registradas en el Libro de Registro de Incidencias.</li> </ul>			
<b>Derivación</b>	<ul style="list-style-type: none"> <li>• Brindar orientación a la madre/padre de familia o apoderado de la o el estudiante agredido, para que acuda al centro de salud de su jurisdicción, para la atención psicológica. Habrá que indicar que los servicios son gratuitos (*)</li> </ul> <p>Asimismo, orientar para que acudan al servicio del Centro de Asistencia Legal Gratuita del MINJUS en el lugar donde existe este servicio, para el apoyo legal a la familia de la o el estudiante agredido. En el caso de población estudiante indígena se debe brindar información cultural de la víctima (lengua materna y pueblo originario), al servicio que reciba el caso por derivación, para la atención pertinente.</p>	<p>Directora/ Director</p> <p>Responsable de Convivencia Escolar</p>	<p>Ficha de derivación</p>	<p>Dentro de las 24 horas de conocido el caso.</p>
<b>Seguimiento</b>	<ul style="list-style-type: none"> <li>• Asegurar que la o el estudiante agredido continúe asistiendo a clases y se le brinde el apoyo emocional y pedagógico respectivo.</li> <li>• Reunirse con la tutora o el tutor del aula para conocer el avance de las acciones realizadas para fortalecer los aspectos socioemocionales y académicos de la o el estudiante.</li> <li>• Promover reuniones periódicas con la madre/padre de familia o apoderado de la o el estudiante agredido para el acompañamiento y seguimiento a las acciones acordadas.</li> </ul>	<p>Directora/Director</p> <p>Responsable de Convivencia Escolar</p>	<p>Ficha de monitoreo</p>	<p>Del día 2 al 60</p>
<b>Cierre</b>	<ul style="list-style-type: none"> <li>• Se cierra el caso cuando ha cesado la violencia y se ha garantizado la protección del estudiante, su continuidad educativa y se le brinda apoyo pedagógico y soporte socioemocional especializado. Informar a la madre/padre de familia o apoderado de las o los estudiantes sobre las acciones desarrolladas en todo el proceso de atención y dejar constancia en un acta de cierre.</li> </ul>	<p>Directora/ Director</p> <p>Responsable de Convivencia Escolar</p>	<p>Acta de cierre del caso.</p> <p>Portal SíseVe</p>	<p>Del día 45 al 60</p>



**PROTOCOLO – 05**  
**Personal de la IE a estudiantes**

**Violencia sexual**

Señales de alerta en violencia sexual

- Relatos indirectos o directos de ser o haber sido víctima de violencia sexual
- Sus juegos o dibujos están relacionados con genitales o con la actividad sexual
- Se sienta o camina con dificultad y/ o refiere dolor, picor en la zona anal o genital
- Se toca los genitales constantemente o trata de rozarse con algún objeto o lo hace en público
- Evita a personas conocidas y lugares
- Excesivo interés en temas sexuales
- Ideación suicida
- Presentan embarazo
- No quiere asistir a la IE sin brindar razón coherente
- Conducta agresiva
- Cambios en hábitos de alimentación y juego

Paso	Intervención	Responsable	Instrumento	Plazo de atención (Días calendario) 90 días
Acciones	<ul style="list-style-type: none"> <li>• Reunión con la madre/padre de familia o apoderado de la o el estudiante víctima de violencia sexual. Si no se hubiera realizado una denuncia escrita, y la denuncia es verbal se levanta un acta de denuncia donde se describen los hechos ocurridos (sin revictimizar) y se establecen las medidas de protección. Excepcionalmente, ante la ausencia de la madre/padre de familia o apoderado, la directora o el director procederá a levantar el acta de denuncia con la información proporcionada por la o el estudiante agredido. En el caso de población estudiantil indígena se debe brindar con pertinencia cultural el servicio y en su lengua indígena u originaria, toda la información necesaria sobre las etapas de la atención.</li> <li>• Comunicar el hecho a la Policía Nacional o al Ministerio Público, remitiendo la denuncia escrita o el acta de denuncia suscrita por la madre/padre de familia o apoderado.</li> <li>• Se separa preventivamente al personal de la IE presunto agresor y se pone a disposición de la UGEL.</li> <li>• Comunicar el hecho a la UGEL remitiendo la denuncia escrita o el acta de denuncia levantada en la IE y adjuntando la resolución directoral de separación preventiva y copia de la denuncia hecha ante la Policía Nacional o el Ministerio Público.</li> </ul>	<p>Directora/Director</p> <p>Responsable de Convivencia Escolar</p>	<p>Acta de denuncia</p> <p>Oficio comunicando el hecho a la Comisaría o Ministerio Público</p> <p>Resolución Directoral de separación preventiva</p> <p>Oficio a la UGEL para que adopte las acciones administrativas correspondientes.</p> <p>Libro de Registro de Incidencias</p> <p>Portal SiseVe</p>	<p>Dentro de las 24 horas de conocido el caso</p>



	<ul style="list-style-type: none"> <li>En la IE privada, también se separa preventivamente al personal de la IE presunto agresor, y bajo responsabilidad, se debe informar a la UGEL sobre el hecho, adjuntando copia de la denuncia hecha ante la Policía Nacional o el Ministerio Público.</li> <li>Una vez realizadas las acciones, se anota el caso en el Libro de Registro de Incidencias y se reporta en el Portal SíseVe a través de los canales establecidos. En lugares donde no exista conectividad, comunicar a la UGEL para el apoyo en el reporte. Excepcionalmente, en ámbitos rurales y pueblos indígenas andinos y amazónicos donde los servicios se encuentran alejados, se deberá tener en cuenta el tiempo que implica el traslado hacia ellos.</li> </ul>			
	<ul style="list-style-type: none"> <li>Subir en el Portal SíseVe las acciones registradas en el Libro de Registro de Incidencias.</li> </ul>	Directora/Director Responsable de Convivencia Escolar	Portal SíseVe	Del día 2 al 90
<b>Derivación</b>	<ul style="list-style-type: none"> <li>Orientar y acompañar a la madre/padre de familia o apoderado de la o el estudiante agredido a que acuda al Centro Emergencia Mujer o a la Estrategia Rural, y al centro de salud de su jurisdicción, para la atención especializada a la víctima. Habrá que indicar que los servicios son gratuitos. Asimismo, comunicar del caso a dichos servicios. (*)</li> </ul> <p>En el caso de población estudiante indígena se debe brindar información cultural de la víctima (lengua materna y pueblo originario), al servicio que reciba el caso por derivación, para la atención pertinente.</p>	Directora/Director Responsable de Convivencia Escolar	Ficha de derivación	Dentro de las 24 horas de conocido el caso
<b>Seguimiento</b>	<ul style="list-style-type: none"> <li>Asegurar que la o el estudiante agredido continúe asistiendo a clases y se le brinde el acompañamiento socioafectivo y pedagógico respectivo.</li> <li>Coordinar con la madre/padre de familia o apoderado para brindar acompañamiento, y para saber si acudieron al Centro Emergencia Mujer o comunicarse con dicho servicio para corroborar el apoyo especializado a la víctima.</li> </ul>	Directora/Director Responsable de Convivencia Escolar	Ficha de monitoreo	Del día 2 al 90
<b>Cierre</b>	<ul style="list-style-type: none"> <li>Se cierra el caso cuando ha cesado la violencia, se ha garantizado la protección de la o el</li> </ul>	Directora/Director		



	estudiante, su continuidad educativa y se le brinda apoyo pedagógico y soporte socioemocional especializado. Informar a la madre/padre de familia o apoderado de las o los estudiantes sobre las acciones desarrolladas en todo el proceso de atención y dejar constancia en un acta de cierre.	Responsable de Convivencia Escolar	Acta de cierre de caso  Portal SiseVe	Del día 75 al 90
--	---	------------------------------------	---	------------------

PROTOCOLO – 06				
Violencia física, psicológica o sexual ejercida por una persona del entorno familiar u otra persona				
Violencia física, psicológica o Violencia sexual ejercida por una persona del entorno familiar u otra persona. (Ley N° 30364: Ley para prevenir, sancionar y erradicar la violencia contra las mujeres y los integrantes del grupo familiar)				
Paso	Intervención	Responsable	Instrumento	Plazo
	<ul style="list-style-type: none"> <li>• Detección Ante la identificación de situaciones o indicadores que permitan sospechar que un o una estudiante es víctima de violencia física, psicológica o sexual, por una persona de su entorno familiar u otra persona, el hecho se informa inmediatamente a la directora o el director de la IE.</li> </ul>	Docentes, tutoras, tutores, auxiliares, padres y madres de familia, otros.	Información verbal o escrita	En el día de conocido el hecho
Acciones	<ul style="list-style-type: none"> <li>• La directora o el director al tomar conocimiento, se comunica el mismo día con la madre/padre de familia o apoderado que no estén involucrados en el hecho de violencia, informa de la alerta y procede a hacer la denuncia en la Policía Nacional o el Ministerio Público. Ante cualquier orientación para la denuncia pueden recurrir a la Línea 100. En el caso de población estudiante indígena se debe brindar con pertinencia cultural la intervención y en su lengua indígena u originaria, toda la información necesaria sobre las etapas de la atención.</li> <li>• Asimismo, la directora o el director pueden solicitar orientación jurídica gratuita a los Centros Emergencia Mujer o a las Oficinas de Defensa Pública del Ministerio de Justicia y Derechos Humanos en los lugares donde existan estos servicios.</li> </ul>	Directora/Director	Formato de denuncia  Oficio a la UGEL adjunta informe para conocimiento y seguimiento del caso	En el día de conocido el hecho.



	<ul style="list-style-type: none"> <li>• Informar de las acciones desarrolladas a la UGEL.</li> <li>• Registrar el hecho en el Libro o cuaderno de actas de la IE.</li> </ul>		Libro o cuaderno de actas	
<b>Derivación</b>	<ul style="list-style-type: none"> <li>• Orientar a la madre/padre de familia o apoderado que brindan la protección de la o el estudiante agredido a que acudan al Centro Emergencia Mujer o a la Estrategia Rural, para la atención especializada a la víctima:             <ol style="list-style-type: none"> <li>a) En todos los casos de violencia sexual cometida por una persona del entorno familiar u otra persona.</li> <li>b) En todos los casos de violencia física y psicológica cometida por una persona del entorno familiar.</li> </ol>             Habrá que indicar que los servicios son gratuitos. Asimismo, sin perjuicio de la labor de orientación, comunica del caso al Centro Emergencia Mujer. (*)              En el caso de población estudiante indígena se debe brindar información cultural de la víctima (lengua materna y pueblo originario), al servicio que reciba el caso por derivación, para la atención pertinente.           </li> </ul>	Directora/Director	Oficio	Dentro de las 24 horas de realizada la denuncia.
<b>Seguimiento</b>	<ul style="list-style-type: none"> <li>• Brindar apoyo psicopedagógico para su continuidad educativa.</li> <li>• Coordinar con la madre/padre de familia o apoderado, si acudieron al Centro Emergencia Mujer o comunicarse con dicho servicio para corroborar el apoyo especializado a la víctima.</li> <li>• Coordinar con el Centro Emergencia Mujer y la DEMUNA acciones dirigidas a la comunidad educativa sobre la prevención de la violencia contra las mujeres e integrantes del grupo familiar.</li> </ul>	Directora/director Responsable de Convivencia Escolar	Ficha de monitoreo	Permanente
<b>Cierre</b>	<ul style="list-style-type: none"> <li>• La directora o el director debe coordinar con el Centro Emergencia Mujer y la DEMUNA para la protección integral de las y los estudiantes.</li> </ul>	Directora/Director Responsable de Convivencia Escolar.		Permanente



## II. PROTOCOLOS APLICABLES A LA MODALIDAD A DISTANCIA

La aplicación de estos protocolos tiene como objetivo brindar una orientación para la atención de casos de violencia contra las y los estudiantes durante la prestación del servicio educativo a distancia en el marco del estado de emergencia sanitaria, u otras situaciones a presentarse.

El personal directivo de la institución educativa y la o el responsable de convivencia escolar, atenderán los hechos de violencia a través de medios tecnológicos disponibles: teléfono, videollamadas, correo electrónico, entre otros, y se dejará constancia de tal comunicación.

Es importante resaltar que los casos reportados en el Portal SíseVe antes de la emergencia sanitaria y que se encuentren pendientes de atención, deberán tomar como referencia los protocolos aplicables a la modalidad a distancia.

PROTOCOLO – 01 Entre estudiantes				
Violencia psicológica y/o física (sin lesiones)				
Paso	Intervención	Responsable	Instrumento	Plazo de atención (Días calendario) 75 días
Acciones	<ul style="list-style-type: none"> <li>Comunicarse con la madre/padre de familia o apoderado de las y los estudiantes involucrados en el hecho de violencia, a través de medios tecnológicos disponibles, con la finalidad de informarles sobre la situación de violencia presentada, las medidas que se adoptarán y los acuerdos para la mejora de la convivencia. En el caso de población estudiante indígena se debe brindar con pertinencia cultural la intervención y en su lengua indígena u originaria, toda la información necesaria sobre las etapas de la atención.</li> <li>Anotar el hecho en el Libro de Registro de Incidencias (guardar los formatos de manera virtual) y reportarlo en el Portal SíseVe a través de los canales establecidos. En lugares donde no exista conectividad, comunicar a la UGEL para el apoyo en el reporte.</li> </ul>	Directora/Director  Responsable de Convivencia Escolar	Declaración jurada que describa la comunicación y los acuerdos concertados  Libro de Registro de incidencias  Portal SíseVe.	Dentro de las 48 horas de conocido el caso
	<ul style="list-style-type: none"> <li>Subir en el Portal SíseVe las acciones registradas en el Libro de Registro de Incidencias.</li> <li>Coordinar con la tutora y el tutor el desarrollo de sesiones de tutoría individual y otras actividades relacionadas a la prevención de situaciones de violencia escolar (estas actividades se realizarán de manera remota usando los medios tecnológicos disponibles).</li> </ul>	Directora/Director  Responsable de Convivencia Escolar	Portal SíseVe.  Plan de tutoría  Declaración jurada	Día 3 al 75



<b>Derivación</b>	<ul style="list-style-type: none"> <li>Orientar a través de medios tecnológicos disponibles a la madre/padre de familia o apoderado de las o los estudiantes involucrados en el hecho de violencia, a que recurran al centro de salud de su jurisdicción para la atención psicológica, si fuera necesario, cuando dicho servicio se restablezca. Asimismo, orientar a llamar a la Línea 113 para obtener orientación psicológica. En el caso de población estudiante indígena se debe brindar información cultural de la víctima (lengua materna y pueblo originario), al servicio que reciba el caso por derivación, para la atención pertinente.</li> </ul>	<p>Director</p> <p>Responsable de Convivencia Escolar</p>	<p>Declaración jurada</p>	<p>Dentro de las 48 horas de conocido el caso.</p>
<b>Seguimiento</b>	<ul style="list-style-type: none"> <li>Comunicarse con la tutora o tutor del aula para conocer el avance de las acciones realizadas para mejorar la convivencia entre las y los estudiantes (estas actividades se realizarían de manera remota usando los medios tecnológicos disponibles).</li> <li>Mantener comunicación a través de medios tecnológicos disponibles con la madre/padre de familia o apoderado de los estudiantes involucrados para el acompañamiento y seguimiento a los compromisos acordados.</li> </ul>	<p>Directora/Director</p> <p>Responsable de Convivencia Escolar</p>	<p>Declaración jurada</p>	<p>Del día 3 al 75</p>
<b>Cierre</b>	<ul style="list-style-type: none"> <li>Cerrar el caso cuando el hecho de violencia ha cesado y se evidencian mejoras en la convivencia entre las y los estudiantes involucrados. Además, se debe garantizar la permanencia y continuidad educativa y evitar la reincidencia.</li> <li>Informar a través de medios tecnológicos disponibles a la madre/padre de familia o apoderado de las o los estudiantes sobre el desarrollo de las acciones.</li> </ul>	<p>Directora/Director</p> <p>Responsable de Convivencia Escolar</p>	<p>Declaración jurada de cierre del caso</p> <p>Portal SiseVe</p>	<p>Del día 60 al 75</p>





PROTOCOLO – 02 Entre estudiantes					
Violencia sexual y/o física (con lesiones y/o armas)					
Paso	Intervención	Responsable	Instrumento	Plazo de atención (Días calendario)	
				V S 90 días	VFL 75 días
	<p><b>Violencia sexual (VS)</b></p> <ul style="list-style-type: none"> <li>• En caso de violencia sexual, orientar a la madre/padre de familia o apoderado de la o el estudiante agredido, para que presente la denuncia ante la Policía Nacional o el Ministerio Público, asimismo, acuda al centro de salud de su jurisdicción para la atención inmediata. Esta comunicación se realizará a través de medios tecnológicos disponibles.</li> <li>• Adoptar medidas inmediatas de protección necesarias para evitar nuevos hechos de violencia, informando a la madre/padre de familia o apoderado de las y los estudiantes involucrados, a través de medios tecnológicos disponibles.</li> <li>• Orientar a la madre/padre de familia o apoderado de la o el estudiante agredido a que se adopten medidas inmediatas de protección necesarias para evitar nuevos hechos de violencia. En el caso de población estudiante indígena se debe brindar con pertinencia cultural la intervención y en su lengua indígena u originaria, toda la información necesaria sobre las etapas de la atención.</li> <li>• Informar el hecho y las acciones desarrolladas a la UGEL, guardando la confidencialidad del caso.</li> <li>• Anotar el hecho de violencia en el Libro de Registro de Incidencias (guardar los formatos de manera virtual) y reportarlo en el Portal SiseVe a través de los canales establecidos. En lugares donde no exista conectividad, comunicar a la UGEL para el apoyo en el reporte.</li> </ul>	<p>Directora/Director</p> <p>Responsable de Convivencia Escolar</p>	<p>Foto de la denuncia realizada o declaración jurada de haber orientado a la familia a las instancias correspondientes.</p>	<p>Dentro de las 24 horas de conocido el caso</p>	
Acciones			<p>Oficio a la UGEL adjunta informe</p> <p>Libro de Registro de Incidencias</p> <p>Portal SiseVe</p>		
		<p>Directora/Director</p> <p>Responsable de Convivencia Escolar</p>	<p>Portal SiseVe</p>	<p>Del día 2 al 90</p>	
	<ul style="list-style-type: none"> <li>• Subir en el Portal SiseVe las acciones registradas en el Libro de Registro de Incidencias.</li> <li>• Coordinar con la tutora o el tutor el desarrollo de sesiones y otras</li> </ul>				



	<p>actividades relacionadas a la prevención de situaciones de violencia escolar, evitando la revictimización y estigmatización a la o el estudiante agredido (estas actividades se realizarán de manera remota, usando los medios tecnológicos disponibles)</p>	<p>Directora/Director</p> <p>Responsable de Convivencia Escolar.</p>	<p>Plan de Tutoría</p>	<p>Del día 2 al 90</p>
	<p><b>Violencia física con lesiones (VFL)</b></p> <ul style="list-style-type: none"> <li>• En caso de violencia física, orientar a la madre/padre de familia o apoderado de la o el estudiante agredido a que acudan al centro de salud de su jurisdicción y comunicar el hecho inmediatamente a la Policía Nacional o al Ministerio Público. Esta comunicación se realizará a través de los medios tecnológicos disponibles.</li> <li>• Orientar, a través de medios tecnológicos disponibles, a la madre/padre de familia o apoderado de la o el estudiante agredido a que se adopten medidas inmediatas de protección necesarias para evitar nuevos hechos de violencia. En el caso de población estudiante indígena se debe brindar con pertinencia cultural la intervención y en su lengua indígena u originaria, toda la información necesaria sobre las etapas de la atención.</li> <li>• Anotar el hecho de violencia en el Libro de Registro de Incidencias (guardar los formatos de manera virtual) y reportarlo en el Portal SíseVe.</li> </ul>	<p>Directora/Director</p> <p>Responsable de Convivencia Escolar</p>	<p>Foto de la denuncia realizada o declaración jurada de haber orientado a la familia a las instancias correspondientes</p> <p>Libro de Registro de Incidencias</p> <p>Portal SíseVe</p>	<p>Dentro de las 24 horas de conocido el caso.</p>
	<ul style="list-style-type: none"> <li>• Informar el hecho y las acciones desarrolladas a la UGEL, guardando la confidencialidad del caso.</li> </ul>	<p>Directora/Director</p>	<p>Oficio dirigido a la UGEL.</p>	<p>Dentro de las 48 horas de conocido el caso</p>
	<ul style="list-style-type: none"> <li>• Subir en el Portal SíseVe las acciones registradas en el Libro de Registro de Incidencias.</li> </ul>	<p>Directora/Director</p> <p>Responsable de Convivencia Escolar</p>	<p>Portal SíseVe</p>	<p>Del día 3 al 75</p>
	<ul style="list-style-type: none"> <li>• Comunicarse con la tutora o el tutor del aula para conocer el avance de las acciones realizadas para mejorar la convivencia entre las y los estudiantes. (estas actividades se realizarán de manera remota usando los medios tecnológicos disponibles).</li> </ul>	<p>Directora/Director</p> <p>Responsable de Convivencia Escolar.</p>	<p>Plan de Tutoría</p>	<p>Del día 3 al 75</p>
	<p><b>Violencia sexual (VS)</b></p> <ul style="list-style-type: none"> <li>• Orientar, a través de medios tecnológicos disponibles, a la madre/padre de familia o apoderado de la o el estudiante agredido a que acudan al Centro</li> </ul>			



Derivación	<p>Emergencia Mujer o a la Estrategia Rural, y al centro de salud de su jurisdicción para la atención especializada a la víctima. Habrá que indicar que los servicios son gratuitos. Asimismo, comunicar del caso a dichos servicios.</p> <p>Gestionar telefónicamente con dichos servicios para cualquier orientación y/o atención inmediata. En relación a la madre/padre de familia o apoderado de la o el estudiante agresor, orientar a través de los medios tecnológicos disponibles de la necesidad que acuda al servicio especializado del centro de salud de su jurisdicción cuando dicho servicio se restablezca. Asimismo, orientar a llamar a la Línea 113 para obtener orientación psicológica. En el caso de población estudiante indígena se debe brindar información cultural de la víctima (lengua materna y pueblo originario), al servicio que reciba el caso por derivación, para la atención pertinente.</p>	<p>Directora/Director</p> <p>Responsable de Convivencia Escolar</p>	<p>Declaración jurada</p>	<p>Dentro de las 48 horas de conocido el caso</p>
	<p><b>Violencia física con lesiones (VFL)</b></p> <ul style="list-style-type: none"> <li>En casos de violencia física con lesiones orientar a través de los medios tecnológicos disponibles a la madre/padre de familia o apoderado de la o el estudiante agredido para que accedan al servicio del Centro de Asistencia Legal Gratuita del MINJUS. Asimismo, al centro de salud de su jurisdicción para la atención inmediata. Habrá que indicar que los servicios son gratuitos. En relación a la madre/padre de familia o apoderado de la o el estudiante agresor, orientar para que acudan al centro de salud de su jurisdicción, para la atención psicológica, de ser necesario cuando dicho servicio se restablezca. Asimismo, orientar a llamar a la Línea 113 para obtener orientación psicológica. En el caso de población estudiante indígena se debe brindar información cultural de la víctima (lengua materna y pueblo originario), al servicio que reciba el caso por derivación, para la atención pertinente.</li> </ul>	<p>Directora/Director</p> <p>Responsable de Convivencia Escolar</p>	<p>Declaración jurada</p>	<p>Dentro de las 72 horas de conocido el caso.</p>
	<p><b>Violencia sexual (VS)</b></p> <ul style="list-style-type: none"> <li>Comunicarse a través de los medios tecnológicos disponibles, con la tutora o el tutor del aula para</li> </ul>	<p>Directora/Director</p>		



Seguimiento	<p>evaluar las acciones realizadas a fin de garantizar la continuidad educativa de las y los estudiantes, las acciones de protección implementadas y las estrategias que deben seguirse.</p> <ul style="list-style-type: none"> <li>• Comunicarse a través de los medios tecnológicos disponibles con la madre/padre de familia o apoderado, para conocer si acudieron al Centro Emergencia Mujer o comunicarse con dicho servicio para corroborar el apoyo especializado a la víctima (verificar la mejora de la víctima).</li> </ul>	Responsable de Convivencia Escolar	Declaración jurada	Del día 2 al 90
	<p><b>Violencia física con lesiones (VFL)</b></p> <ul style="list-style-type: none"> <li>• Comunicarse a través de los medios tecnológicos disponibles con la tutora o el tutor del aula para evaluar las acciones realizadas a fin de garantizar la continuidad educativa de las y los estudiantes, las acciones de protección implementadas y las estrategias que deben seguirse.</li> <li>• Comunicarse a través de los medios tecnológicos disponibles con la madre/padre de familia o apoderado para asegurar el cumplimiento de los compromisos acordados para la mejora de la convivencia.</li> </ul>	Directora/Director Responsable de Convivencia Escolar	Declaración jurada	Del día 3 al 75
Cierre	<p><b>Violencia sexual (VS)</b></p> <ul style="list-style-type: none"> <li>• Cerrar el caso de un hecho de violencia sexual cuando se ha verificado el desarrollo de estrategias para la prevención de la violencia sexual y no exista riesgo para las y los estudiantes involucrados.</li> <li>• Garantizar la continuidad educativa de las y los estudiantes involucrados. Informar a través de medios tecnológicos disponibles a la madre/padre de familia o apoderado de las y los estudiantes involucrados sobre el desarrollo de las acciones.</li> </ul>	Directora/Director Responsable de Convivencia Escolar	Declaración jurada de cierre del caso Portal SíseVe	Del día 75 al 90
	<p><b>Violencia física con lesiones (VFL)</b></p> <ul style="list-style-type: none"> <li>• Cerrar el caso cuando la violencia ha cesado y se garantiza la protección de las y los estudiantes involucrados, así como su permanencia y continuidad educativa.</li> <li>• Con el fin de garantizar la continuidad educativa de las o los estudiantes, informar a través de</li> </ul>	Directora/Director Responsable de Convivencia Escolar.	Declaración jurada de cierre del caso Portal SíseVe	Del día 60 al 75



	medios tecnológicos disponibles a la madre/padre de familia o apoderado de las y los estudiantes involucrados sobre el desarrollo de las acciones.			
--	--	--	--	--


PROTOCOLO – 03 Personal de la IE a estudiantes				
Violencia psicológica				
Paso	Intervención	Responsable	Instrumento	Plazo de atención (Días calendario) 30 días
	<ul style="list-style-type: none"> <li>Comunicarse con la madre/padre de familia o apoderado de la o el estudiante agredido, a través de medios tecnológicos disponibles e informarle que se procederá a levantar un acta de denuncia, con la información proporcionada. En el acta, el director describe los hechos ocurridos, asimismo se consignan los datos personales de la madre/padre de familia o apoderado que comunica el hecho, su número telefónico y la hora de la llamada.</li> </ul>		<p>Acta de denuncia y/o Correo electrónico y/o foto</p>	
Acciones	<p>En el caso de población estudiante indígena se debe brindar con pertinencia cultural el servicio y en su lengua indígena u originaria, toda la información necesaria sobre las etapas de la atención.</p> <ul style="list-style-type: none"> <li>Proteger la integridad de la o el estudiante agredido, garantizando que cese todo hecho de violencia y evitando una nueva exposición, realizando la denuncia ante la Policía Nacional o al Ministerio Público e informar a la familia.</li> <li>Informar del hecho a la UGEL, adjuntando el acta de denuncia levantada con información proporcionada por la madre/padre de familia o apoderado y documento que acredite que hizo la denuncia en la Policía Nacional o Ministerio Público.</li> <li>Anotar el hecho de violencia en el Libro de Registro de Incidencias (guardar los formatos de manera virtual) y</li> </ul>	<p>Directora/Director</p> <p>Responsable de Convivencia Escolar</p>	<p>Correo electrónico de la directora o el director informando al docente presuntamente agresor las medidas que se adoptarán, así como el correo de recepción del mismo.</p> <p>Foto de la denuncia realizada ante la Policía Nacional o al Ministerio Público</p> <p>Oficio a la UGEL para que se adopten las acciones administrativas correspondientes.</p> <p>Libro de Registro de Incidencias</p> <p>Portal SíseVe</p>	<p>Dentro de las 24 horas de conocido el caso</p>



	<p>reportarlo en el Portal SíseVe a través de los canales establecidos. En lugares donde no exista conectividad, comunicar a la UGEL para el apoyo en el reporte.</p>			
	<ul style="list-style-type: none"> <li>• Coordinar con el Comité de Tutoría y Orientación Educativa, a través de medios tecnológicos disponibles, el desarrollo de acciones de prevención de la violencia escolar, así como el acompañamiento socioafectivo a las y los estudiantes afectados por el hecho de violencia. (estas actividades se realizarán de manera remota usando los medios tecnológicos disponibles.)</li> <li>• Subir en el Portal SíseVe las acciones registradas en el Libro de Registro de Incidencias.</li> </ul>	<p>Directora/director</p> <p>Responsable de Convivencia Escolar</p>	<p>Plan de tutoría</p> <p>Portal SíseVe</p>	<p>Del día 2 al 30</p>
<b>Derivación</b>	<ul style="list-style-type: none"> <li>• Orientar, a través de medios tecnológicos disponibles, a la madre/padre de familia o apoderado de la o el estudiante agredido a que acuda al centro de salud de su jurisdicción, para la atención psicológica cuando dicho servicio se restablezca. Asimismo, orientar a llamar a la Línea 113 para obtener orientación psicológica. (*)</li> </ul> <p>En el caso de población estudiante indígena se debe brindar información cultural de la víctima (lengua materna y pueblo originario), al servicio que reciba el caso por derivación, para la atención pertinente.</p>	<p>Directora/Director</p> <p>Responsable de convivencia escolar</p>	<p>Declaración jurada</p>	<p>Dentro de las 48 horas de conocido el caso</p>
<b>Seguimiento</b>	<ul style="list-style-type: none"> <li>• Comunicarse a través de los medios tecnológicos disponibles con la tutora o el tutor del aula para evaluar las acciones realizadas a fin de garantizar la continuidad educativa de las y los estudiantes, las acciones de protección implementadas y las estrategias que deben seguirse.</li> <li>• Comunicarse a través de los medios tecnológicos disponibles con la madre/padre de familia o apoderado para dar seguimiento a la situación del estudiante.</li> </ul>	<p>Director/Director</p> <p>Responsable de Convivencia Escolar</p>	<p>Declaración jurada</p>	<p>Del día 3 al 30</p>
<b>Cierre</b>	<ul style="list-style-type: none"> <li>• Se cierra el caso cuando el hecho de violencia ha cesado y se ha garantizado la protección de la o el estudiante agredido, y su continuidad educativa, y se evidencian mejoras en el desarrollo socioafectivo.</li> </ul>	<p>Directora/Director</p> <p>Responsable de Convivencia Escolar</p>	<p>Declaración jurada de cierre del caso</p> <p>Portal SíseVe</p>	<p>Del día 21 al 30</p>



	Informar a través de medios tecnológicos disponibles a la madre/padre de familia o apoderado de las y los estudiantes sobre el desarrollo de las acciones.			
--	--	--	--	--

<b>PROTOCOLO – 04</b> <b>Personal de la IE a estudiantes</b>				
<b>Violencia física</b>				
Paso	Intervención	Responsable	Instrumento	Plazo de atención (Días calendario) 60 días
	<ul style="list-style-type: none"> <li>Comunicarse con la madre/ padre de familia o apoderado de la o el estudiante agredido, e informarle que se procederá a levantar un acta de denuncia, con la información proporcionada. En el acta, el director describe los hechos ocurridos, asimismo se consignan los datos personales de la madre/padre de familia o apoderado que comunica el hecho, su número telefónico y la hora de la llamada. En el caso de población estudiante indígena se debe brindar con pertinencia cultural el servicio y en su lengua indígena u originaria, toda la información necesaria sobre las etapas de la atención.</li> <li>Proteger la integridad de la o el estudiante agredido, garantizando que cese todo hecho de violencia y evitando una nueva exposición realizando la denuncia ante la Policía Nacional o al Ministerio Público e informar a la familia, a través de medios tecnológicos disponibles. Informar del hecho a la UGEL, adjuntando el acta de denuncia levantada con información proporcionada por la madre/padre de familia o apoderado y documento que acredite que hizo la denuncia en la Policía Nacional o Ministerio Público.</li> <li>Anotar el hecho de violencia en el Libro de Registro de Incidencias (guardar los formatos de manera virtual) y reportarlo en el Portal SíseVe a través de los canales establecidos. En lugares donde no exista conectividad, comunicar a la UGEL para el apoyo en el reporte.</li> </ul>	<p>Directora/Director</p> <p>Responsable de Convivencia Escolar</p>	<p>Acta de denuncia y/o correo electrónico y/o foto</p> <p>Correo electrónico de la directora o el director informando al docente presuntamente agresor las medidas que se adoptarán, así como el correo de recepción del mismo.</p> <p>Foto de la denuncia realizada ante la Policía Nacional o al Ministerio Público</p> <p>Oficio a la UGEL para que se adopten las acciones administrativas correspondientes.</p> <p>Libro de Registro de Incidencias</p> <p>Portal SíseVe</p>	<p>Dentro de las 24 horas de conocido el caso.</p>
 <p><b>Acciones</b></p>				

	<ul style="list-style-type: none"> <li>• Coordinar con el Comité de Tutoría y Orientación Educativa, a través de medios tecnológicos disponibles, el desarrollo de acciones de prevención de la violencia escolar, así como el acompañamiento socioafectivo a las y los estudiantes afectados por el hecho de violencia (estas actividades se realizarán de manera remota usando los medios tecnológicos disponibles.)</li> <li>• Subir en el Portal SíseVe las acciones registradas en el Libro de Registro de Incidencias</li> </ul>	<p>Directora/Director</p> <p>Responsable de Convivencia Escolar</p>	<p>Plan de tutoría</p> <p>Portal SíseVe</p>	<p>Del día 2 al 60</p>
<b>Derivación</b>	<ul style="list-style-type: none"> <li>• Orientar a la madre/padre de familia o apoderado de la o el estudiante agredido, a través de medios tecnológicos disponibles, para que acuda al centro de salud de su jurisdicción, para la atención psicológica cuando dicho servicio se restablezca. Asimismo, orientar a llamar a la Línea 113 para obtener orientación psicológica. (*)</li> </ul> <p>Asimismo, orientar para que acudan al servicio del Centro de Asistencia Legal Gratuita del MINJUS, donde existiese, para el apoyo legal a la familia del estudiante agredido.</p> <p>Habrá que indicar que los servicios son gratuitos. En el caso de población estudiante indígena se debe brindar información cultural de la víctima (lengua materna y pueblo originario), al servicio que reciba el caso por derivación, para la atención pertinente.</p>	<p>Directora/Director</p> <p>Responsable de Convivencia Escolar</p>	<p>Declaración jurada</p>	<p>Dentro de las 24 horas de conocido el caso.</p>
<b>Seguimiento</b>	<ul style="list-style-type: none"> <li>• Comunicarse, a través de medios tecnológicos disponibles, con la tutora o el tutor del aula para evaluar las acciones realizadas a fin de garantizar la continuidad educativa de las o los estudiantes, las acciones de protección implementadas y las estrategias que deben seguirse.</li> <li>• Comunicarse, a través de medios tecnológicos disponibles, con la madre/ padre de familia o apoderado para dar seguimiento a la situación del estudiante.</li> </ul>	<p>Directora/Director</p> <p>Responsable de Convivencia Escolar</p>	<p>Declaración jurada</p>	<p>Del día 2 al 60</p>
<b>Cierre</b>	<ul style="list-style-type: none"> <li>• Se cierra el caso cuando se ha garantizado la protección del estudiante, su continuidad educativa y se encuentra recibiendo soporte socioemocional especializado. Informar a través de medios tecnológicos disponibles, a la madre/padre de familia o</li> </ul>	<p>Directora/Director</p> <p>Responsable de Convivencia Escolar</p>	<p>Declaración jurada de cierre del caso.</p> <p>Portal SíseVe</p>	<p>Del día 45 al 60</p>





	apoderado de las o los estudiantes, sobre el desarrollo de las acciones.			
--	--	--	--	--

PROTOCOLO – 05 Personal de la IE a estudiantes				
Violencia sexual				
Paso	Intervención	Responsable	Instrumento	Plazo de atención (Días calendario) 90 días
Acciones	<ul style="list-style-type: none"> <li>Comunicarse con la madre/padre de familia o apoderado de la o el estudiante agredido, a través de medios tecnológicos disponibles, e informarle que se procederá a levantar un acta de denuncia, con la información proporcionada. En el acta, el director describe los hechos ocurridos, asimismo se consignan los datos personales de la madre/padre de familia o apoderado que comunica el hecho, su número telefónico y la hora de la llamada. Asimismo, se informa a la madre /padre de familia o apoderado, a través de medios tecnológicos disponibles, que el hecho se denunciará ante la Policía Nacional o el Ministerio Público. En el caso de población estudiante indígena se debe brindar con pertinencia cultural el servicio y en su lengua indígena u originaria, toda la información necesaria sobre las etapas de la atención.</li> </ul>	Directora/Director  Responsable de Convivencia Escolar	Acta de denuncia y/o Correo electrónico y/o foto	Dentro de las 24 horas de conocido el caso
	<ul style="list-style-type: none"> <li>Se separa preventivamente al personal de la IE presunto agresor y se pone a disposición de la UGEL.</li> <li>Informar del hecho a la UGEL, adjuntando la denuncia escrita o el acta de denuncia levantada con información proporcionada por la madre/padre de familia o apoderado y documento que acredite que se hizo la denuncia en la Policía Nacional o Ministerio Público.</li> <li>En la IE privada, también se separa preventivamente al personal de la IE presunto agresor, y bajo responsabilidad, se debe informar a la UGEL sobre el hecho, adjuntando copia de la denuncia hecha ante la</li> </ul>		Foto de la denuncia realizada ante la Policía Nacional o al Ministerio Público  Resolución de separación preventiva que adjunte la denuncia a la Policía Nacional o Ministerio Público.  Oficio a la UGEL para que se adopten las acciones administrativas correspondientes.  Libro de Registro de Incidencias  Portal SiseVe	



	<p>Policía Nacional o el Ministerio Público.</p> <ul style="list-style-type: none"> <li>Una vez realizadas las acciones, el caso se reporta en el Portal SiseVe a través de los canales establecidos. En lugares donde no exista conectividad, comunicar a la UGEL para el apoyo en el reporte. Se anota en el Libro de Registro de Incidencias (guardar los formatos de manera virtual).</li> </ul>			
	<ul style="list-style-type: none"> <li>Subir en el Portal SiseVe las acciones registradas en el Libro de Registro de Incidencias.</li> </ul>	Directora/Director Responsable de Convivencia Escolar	Portal SiseVe	Del día 2 al 90
<b>Derivación</b>	<ul style="list-style-type: none"> <li>Orientar, a través de medios tecnológicos disponibles, a la madre/padre de familia o apoderado de la o el estudiante agredido a que acuda al Centro Emergencia Mujer o a la Estrategia Rural, y al centro de salud de su jurisdicción, para la atención especializada a la víctima. Habrá que indicar que los servicios son gratuitos. Asimismo, comunicar del caso a dichos servicios. (*) Gestionar telefónicamente con dichos servicios para cualquier orientación y/o atención inmediata.</li> <li>En el caso de población estudiante indígena se debe brindar información cultural de la víctima (lengua materna y pueblo originario), al servicio que reciba el caso por derivación, para la atención pertinente.</li> </ul>	Directora/Director Responsable de Convivencia Escolar	Declaración jurada	Dentro de las 24 horas de conocido el caso
<b>Seguimiento</b>	<ul style="list-style-type: none"> <li>Asegurar que la o el estudiante agredido tenga continuidad educativa y se le brinde el acompañamiento socioafectivo y pedagógico respectivo.</li> <li>Coordinar a través de medios tecnológicos disponibles con la madre/padre de familia o apoderado, para conocer si acudieron al Centro Emergencia Mujer, o comunicarse con dicho servicio para corroborar el apoyo especializado a la víctima. (verificar el desarrollo o mejora de la víctima).</li> </ul>	Directora/Director Responsable de Convivencia Escolar	Declaración jurada	Del día 2 al 90
<b>Cierre</b>	<ul style="list-style-type: none"> <li>Se cierra el caso cuando se ha garantizado la protección de la o el estudiante, su continuidad educativa y se encuentra recibiendo soporte socioemocional especializado. Informar por medios tecnológicos</li> </ul>	Directora/Director Responsable de Convivencia Escolar	Declaración jurada de cierre de caso Portal SiseVe	Del día 75 al 90



	disponibles a la madre/ padre de familia o apoderado de la o el estudiante sobre el desarrollo de las acciones			
--	--	--	--	--

**PROTOCOLO – 06**

**Violencia física, psicológica o sexual ejercida por una persona del entorno familiar u otra persona**

Durante el periodo de aislamiento social, las y los estudiantes pueden estar expuestos a situaciones de violencia en su entorno familiar, por lo que es necesario estar atentos ante cualquier indicador que permita sospechar que son víctimas de violencia.

Paso	Intervención	Responsable	Instrumento	Plazo
	<ul style="list-style-type: none"> <li>• Detección Ante la identificación de situaciones o indicadores que permitan sospechar que una o un estudiante es víctima de violencia física, psicológica o sexual, por una persona de su entorno familiar u otra persona, el hecho se informa inmediatamente al director de la IE, a través de medios tecnológicos disponibles.</li> </ul>	Docentes, tutoras, tutores, auxiliares madre y padre de familia, otros.	Correo electrónico al director	En el día de conocido el hecho
<b>Acciones</b>	<ul style="list-style-type: none"> <li>• La directora o el director al tomar conocimiento, se comunica el mismo día con la madre/padre de familia o apoderado que no estén involucrados en el hecho de violencia, informa de la alerta y procede a hacer la denuncia en la Policía Nacional o el Ministerio Público. Ante cualquier orientación para la denuncia pueden recurrir a la Línea 100. En el caso de población estudiante indígena se debe brindar con pertinencia cultural el servicio y en su lengua indígena u originaria, toda la información necesaria sobre las etapas de la atención.</li> <li>• Asimismo, la directora o el director pueden solicitar orientación jurídica gratuita a los Centros Emergencia Mujer o a las Oficinas de Defensa Pública del Ministerio de Justicia y Derechos Humanos en los lugares donde existan estos servicios.</li> <li>• Informar a la UGEL sobre la denuncia y las acciones adoptadas.</li> </ul>	Directora/Director	Denuncia ante comisaría o Ministerio Público.  Informe a la UGEL  Acta	En el día de conocido el hecho.



	<ul style="list-style-type: none"> <li>Registrar el hecho en un acta y guardar la evidencia de manera virtual.</li> </ul>			
<b>Derivación</b>	<ul style="list-style-type: none"> <li>Orientar a la madre/padre de familia o apoderado que brindar protección a la o el estudiante agredido a que acudan al Centro Emergencia Mujer, para la atención especializada a la víctima, a través de medios tecnológicos disponibles:             <ol style="list-style-type: none"> <li>En todos los casos de violencia sexual cometida por una persona del entorno familiar u otra persona.</li> <li>En todos los casos de violencia física y psicológica cometida por una persona del entorno familiar.</li> </ol> </li> </ul> <p>Asimismo, sin perjuicio de la labor de orientación, comunica del caso al Centro Emergencia Mujer. (*)</p> <p>En el caso de población estudiante indígena se debe brindar información cultural de la víctima (lengua materna y pueblo originario), al servicio que reciba el caso por derivación, para la atención pertinente.</p>	Directora/ Director	Declaración jurada	Dentro de las 24 horas de realizada la denuncia.
<b>Seguimiento</b>	<ul style="list-style-type: none"> <li>Brindar apoyo psicopedagógico, a través de medios tecnológicos disponibles, para su continuidad educativa.</li> <li>Coordinar a través de medios tecnológicos disponibles con la madre/padre de familia o apoderado, para conocer si acudieron al Centro Emergencia Mujer o comunicarse con dicho servicio para corroborar el apoyo especializado a la víctima.</li> </ul>	Directora/ Director  Responsable de Convivencia Escolar	Declaración jurada	Permanente
<b>Cierre</b>	<ul style="list-style-type: none"> <li>La directora o el director debe coordinar con el Centro Emergencia Mujer para la protección integral a la o el estudiante.</li> </ul>	Directora/Director  Responsable de Convivencia Escolar.	Informe del CEM sobre la atención brindada a la o el estudiante.	Permanente



### III. (\*) RUTA DE DERIVACIÓN A LOS CENTROS DE SALUD Y LOS CENTROS EMERGENCIA MUJER (CEM)

Derivación	Servicios
<ul style="list-style-type: none"> <li>• La derivación es un paso desarrollado por la institución educativa, mediante el cual traslada un caso de violencia escolar a un servicio para la atención especializada.</li> <li>• La derivación no significa desvinculación del caso por la IE, <i>la directora o el director y el responsable de convivencia escolar, deben asegurar:</i> <ol style="list-style-type: none"> <li>a) Que el caso ingrese al servicio derivado, para la atención especializada.</li> <li>b) El compromiso de las madres y padres de familia o apoderados de las y los estudiantes, para que no abandonen la atención especializada de salud, justicia, protección, etc.</li> <li>c) Coordinación permanente con los servicios especializados, para conocer los avances de manera general del estado situacional de la atención de los casos derivados.</li> </ol> </li> </ul>	Centros de Salud – primer nivel
	Centros Emergencia Mujer (CEM)



#### CENTROS DE SALUD

La directora o el director y el responsable de convivencia escolar de la IE, derivarán el caso al centro de salud, en los siguientes protocolos:

- ❖ Protocolo 01 (Entre estudiantes) Violencia psicológica y física (sin lesiones). Se derivará a las y los estudiantes involucrados en los hechos de violencia (agresor y agredido), para la atención psicológica.
- ❖ Protocolo 02 (Entre estudiantes) Violencia física con lesiones. Se derivará a las y los estudiantes afectados por el hecho de violencia, para la atención física y psicológica.
- ❖ Protocolo 03 (Personal de la IE a estudiantes) Violencia psicológica. Se derivará a las y los estudiantes afectados por el hecho de violencia, para la atención psicológica.
- ❖ Protocolo 04 (Personal de la IE a estudiantes) Violencia física. Se derivará a las y los estudiantes afectados por el hecho de violencia, para la atención física y psicológica.

Etapa	Tareas
Unidad de Admisión	<ul style="list-style-type: none"> <li>• Expedición de cita al consultorio psicológico mismo día u otra fecha.</li> <li>• Búsqueda o apertura de la historia clínica.</li> </ul>
Enfermería	<ul style="list-style-type: none"> <li>• Control y registro de las funciones vitales.</li> </ul>
Psicología	<ul style="list-style-type: none"> <li>• Atención por un profesional en psicología – aplicación de tamizaje.</li> <li>• Se establece el inicio del paquete de atención: 06 sesiones de psicoterapia individual y 1 visita domiciliaria.</li> <li>• Expide informe de atención psicológica a los padres de familia para la entrega a la IE.</li> <li>• Si el caso es de alta complejidad lo refiere a un Centro de Salud Mental Comunitario.</li> </ul>

**CENTRO EMERGENCIA MUJER (CEM)**

La directora o el director y el responsable de convivencia escolar de la IE, derivarán el caso al CEM, en los siguientes protocolos:

- ❖ Protocolo 02 (Entre estudiantes) Violencia sexual. Se derivará a las y los estudiantes víctimas de violencia sexual, para la atención especializada.
- ❖ Protocolo 05 (Personal de la IE a estudiantes) Violencia sexual. Se derivará a las y los estudiantes víctimas de violencia sexual, para la atención especializada.
- ❖ Protocolo 06 (Violencia física, psicológica o sexual ejercida por una persona del entorno familiar u otra persona) se derivará:
  - A las y los estudiantes víctimas de violencia sexual ejercida por una persona del entorno familiar u otra persona.
  - A las y los estudiantes víctimas de violencia física o psicológica ejercida por una persona del entorno familiar.

Etapa	Tareas
Admisión	<ul style="list-style-type: none"> <li>• Identifica la situación de violencia</li> <li>• Identifica la urgencia de la atención</li> <li>• Obtener y registra datos</li> </ul>
Primer nivel de atención	<ul style="list-style-type: none"> <li>• Realizar la primera entrevista a la persona usuaria.</li> <li>• Brindar atención de intervención en crisis</li> <li>• Evaluar y gestionar el riesgo de la persona afectada.</li> <li>• Brindar información y orientación especializada</li> <li>• Valorar las estrategias de afronte y plan de seguridad</li> <li>• Elegir el plan de atención</li> </ul>
Segundo nivel de atención	<ul style="list-style-type: none"> <li>• Implementar el plan de atención</li> <li>• Acompañamiento psicológico.</li> <li>• Patrocinio legal</li> <li>• Gestión social y fortalecimiento socio familiar</li> </ul>
Seguimiento y evaluación	<ul style="list-style-type: none"> <li>• Realizar el seguimiento del caso</li> <li>• Evaluar las estrategias y el logro de los objetivos.</li> </ul>

